


4  
p



#AMADORA

**INOVA**

AMADORA INOVATION E.M. UNIPESSOAL LDA

**RELATÓRIO E CONTAS**  
**2018**

## Índice

|   |    |
|---|----|
| Mensagem da Gerência.....                                   | 2  |
| Relatório de Gestão .....                                   | 3  |
| Educação: Qualificação do Potencial Humano .....            | 4  |
| Projeto 12-15.....  | 4  |
| Intervenção Social .....                                    | 5  |
| Loja de Apoio Social.....                                   | 5  |
| Sala de Acolhimento de Crianças .....                       | 6  |
| Amadora Multisserviços .....                                | 7  |
| Qualidade e Avaliação de Risco .....                        | 10 |
| Contratação Pública .....                                   | 10 |
| Instalação de PME's e Incubação de Empresas .....           | 11 |
| Projetos .....  | 16 |
| Situação Económico-Financeira, Propostas e Conclusões ..... | 17 |
| Demonstrações Financeiras .....                             | 21 |
| Balanços .....  | 22 |
| Demonstrações dos Resultados por Naturezas .....            | 24 |
| Demonstrações das Alterações no Capital Próprio .....       | 26 |
| Demonstrações dos Fluxos de Caixa .....                     | 28 |
| Anexo às Demonstrações Financeiras .....                    | 30 |
| Relatório e Parecer do Fiscal Único .....                   | 48 |
| Certificação Legal das Contas.....                          | 50 |

P  
L  
S

# MENSAGEM DA GERÊNCIA

Ao

MUNICÍPIO DA AMADORA

Sócio único da Empresa Municipal (E. M.)

AMADORA INOVATION, E. M. UNIPESSOAL LDA

“O caminho faz-se caminhando...”

António Machado

No final de 2015 a Escola Intercultural das Profissões e do Desporto da Amadora E. M. iniciou um processo de transformação que determinou o fim da formação profissional e a alteração do pacto social. Em 26 de julho de 2016 foi realizada a escritura de alteração dos estatutos com a introdução de uma nova área de atividade orientada para a inovação e empreendedorismo. Este foi o ano de um novo amanhecer, do recomeçar de novo, do agitar das águas para surfar novas ondas e conhecer novos portos de abrigo. Fruto destas alterações renasceu uma entidade, agora, assente em três pilares, o Amadora Sorri, orientado para o Combate e Abandono Escolar com o Projeto 12-15, o Amadora Cuida orientado para a área da Inovação Social com a Oficina Multisserviços, Loja Social e Sala de Acolhimento e um 3º pilar o Amadora Tech orientado para a área da Inovação e Empreendedorismo, no apoio ao desenvolvimento de ideias e projetos empresariais. Este foi o nosso ponto de partida, 2018 foi o 2º ano desta nova era, foi o ano em que conseguimos, ainda que de uma forma muito ténue, aprovar projetos de financiamento na União Europeia com esta nova linha de orientação estratégica.

Esperamos que este seja um caminho para uma nova era, que sabemos ser difícil, mas que nos possa conduzir ao sucesso. Com efeito, o serviço público deverá, pois, atender ao facto da criação de riqueza ser sempre acompanhada pela melhoria das condições de vida das pessoas, do equilíbrio entre os mais afortunados e os menos afortunados. Desta fusão é gerada uma massa crítica de um país mais próspero, de uma cidade mais rica e um território mais atrativo.

Temos procurado desde o início, desta nova era, ir equilibrando as contas até podermos apresentar resultados equilibrados positivos. No ano de 2018 deu-se um passo significativo, reduzindo-se em 52,6% os prejuízos em relação ao ano de 2017. Em face do exposto, pelo trabalho realizado e pelas pessoas que servimos esperamos da Vossa parte a aprovação do Relatório e Contas do ano de 2018.

# RELATÓRIO DE GESTÃO

Φ  
L  
R

# PROJETOS DESENVOLVIDOS

## 1. Educação: Combate ao Abandono Escolar

### a) Projeto 12-15

#### Características do Projeto:

O Projeto 12-15 visa combater o abandono escolar, reduzindo o absentismo e o insucesso escolar entre jovens com idades compreendidas entre os 11 e os 16 anos que tenham abandonado a escola ou se encontrem em situação de risco iminente de abandono, e que não tenham, preferencialmente, concluído o 1º Ciclo do Ensino Básico. É nosso objetivo fazer com que os jovens que frequentem o Projeto 12-15 concluam o 2º Ciclo do Ensino Básico e sejam, posteriormente, reintegrados no ensino regular. Deste modo, o percurso dos alunos que integram o Projeto 12-15 caracteriza-se, por norma, por 2 anos letivos sendo que, e após conclusão do seu percurso letivo, estes são reencaminhados para uma oferta de prosseguimento de estudos adaptada ao seu perfil.

O Projeto 12-15 resulta de uma parceria entre a empresa municipal, o Agrupamento de Escolas de Alfornelos e a Câmara Municipal da Amadora, estabelecendo-se como resposta e recurso da rede escolar e social do concelho com o propósito de promover uma "escola atrativa". Trata-se de um projeto socioeducativo que pretende dar a conhecer as inúmeras potencialidades do espaço escolar por forma a que este tenha um efeito de mudança, seja na postura face à escola, seja nos resultados escolares obtidos. Com esta finalidade, quer a estrutura curricular, quer o horário estabelecido, procuram reforçar atividades curriculares e extracurriculares que estimulem o gosto pela aprendizagem e, concomitantemente, potenciem o sucesso escolar. Acima de tudo, este é um projeto que pretende, para os alunos e famílias que nele tomem parte, ser um veículo de transformação. De transformação pela mudança do paradigma educativo para dar origem à transformação de resultados escolares num contexto local através da transformação de abordagens socioeducativas. De transformação, sobretudo, das vidas de todos quantos nele participam!

#### Objetivos do Projeto:

- # Diminuir e prevenir o abandono escolar.
- # Contribuir para o retorno das crianças e jovens à escola.
- # Contribuir para a melhoria do tecido social no Concelho da Amadora.
- # Promover a integração social das famílias.
- # Contribuir para a diminuição de comportamentos desviantes de crianças e jovens.

### Instituições Parceiras no Projeto:

- # Ministério da Educação;
- # Agrupamento de Escolas de Alfovelos;
- # Câmara Municipal da Amadora.

### Execução Física do Projeto:

No ano letivo 2017/2018, o Projeto 12-15 foi constituído por 4 turmas – G, H, I, J – num total de 66 alunos inscritos, tendo-se iniciado o ano letivo a 4 de Outubro de 2017 e concluído a 10 de Julho de 2018

No ano letivo 2018/2019, o Projeto 12-15 foi constituído por 4 turmas – G, H, I e J - num total de 51 alunos inscritos, tendo-se iniciado o ano letivo a 4 de Outubro de 2018.

## 2. Intervenção social

### *a) Loja de Apoio Social*

#### *“Mundo das Trocas”*

A Amadora Inovation tem desde 2011 uma Loja de Apoio Social, que tem como objetivo dar respostas efetivas a situações carenciadas, participando ativamente na resolução de alguns problemas de vulnerabilidade do concelho, contribuindo assim para uma melhoria a nível de integração social e qualidade de vida de alguns indivíduos.



Os apoios prestados são distribuídos de forma gratuita, sendo ao nível de vestuário de criança, jovem e adulto e pequenos eletrodomésticos e excecionalmente e de acordo com o espaço disponibilizado, brinquedos, mobiliário e outros eletrodomésticos.

Este projeto pretende:

- Promover a melhoria das condições de vida de pessoas em situação de maior vulnerabilidade social, através da atribuição totalmente gratuita de bens de primeira necessidade;
- Potenciar o envolvimento da sociedade civil, empresas e de todos os cidadãos na recolha dos bens;
- Contribuir para o incremento do espírito de solidariedade civil e responsabilidade social;
- Incentivar e dinamizar o voluntariado local;
- São disponibilizadas diversos tipos de bens e produtos (cedidos gratuitamente).

A Loja Social, agora "Mundo das Trocas", poderá dispor ainda de bens ou produtos doados por particulares, empresas ou comerciantes, que se encontrem em boas condições de higiene e/ou utilização, com a finalidade de serem reutilizados.

A nossa Loja Social para além de se encontrar na Sede da Amadora Inovation também tem uma extensão no Pólo da Reboleira. Esta última mais direccionada para os alunos que frequentam o Projeto 12-15 em que as idades variam entre os 12 e 15 anos.

Somos procurados por um público bastante diversificado. Tanto temos vestuário/ produtos para um bebé como para um idoso.

A Loja Social apoia mais de 175 utentes.

### ***b) Sala de Acolhimento para Crianças***

A Sala de Acolhimento, nasce de um esforço conjunto da Amadora Inovation e da Câmara Municipal da Amadora, com o objetivo de colmatar este tipo de dificuldades, garantindo o acolhimento de crianças com idades compreendidas entre 1 mês e os 5 anos, durante o período de formação do encarregado de educação e durante o período em que os empreendedores com filhos estejam incubados na Amadora Inovation.

A Sala de Acolhimento funciona na sede da Amadora Inovation, no horário das 8h às 20h, e tem capacidade para 16 crianças em simultâneo, com idades entre 1 mês e os 5 anos. Tendo em conta que o horário de trabalho dos colaboradores das empresas incubadas e os horários da formação são na sua maioria entre as 8h -14h e 14h-20h, este espaço consegue duplicar a sua capacidade de resposta. Este espaço é aberto a todas as crianças, cujos pais comprovem que se encontram a frequentar um percurso qualificante (no concelho da Amadora) e cujos pais comprovem que são colaboradores de empresas incubadas na Amadora Inovation e não tenham outra alternativa.

No período em análise a Sala de Acolhimento deu resposta a 85 pedidos de integração, sendo 39 relativos ao turno da manhã e 46 do turno da tarde.





Atividades desenvolvidas durante a permanência das crianças na Sala de Acolhimento

### **Objetivos do Projeto:**

- # Proporcionar o atendimento individualizado da criança, num clima de segurança afetiva e física, que contribua para o seu desenvolvimento harmonioso e integral.
- # Colaborar com a família numa partilha de cuidados e responsabilidades, sensibilizando-a para as necessidades que envolvem as várias etapas do processo evolutivo da criança.
- # Estimular o convívio com outras crianças.
- # Colaborar no despiste de qualquer inadaptação ou situação anormal que se registre com a criança, encaminhando para as entidades competentes.

### ***c) Amadora Multisserviços***

#### **Características do Projeto**

A Câmara Municipal da Amadora e a Amadora Inovation aliam-se partilhando a responsabilidade de combater alguns dos fenómenos estruturais que contribuem para acentuar a pobreza e as desigualdades socioeconómicas patentes no Concelho.

Neste sentido, levam a cabo o Projeto Amadora Multisserviços, disponibilizando à população menos favorecida a possibilidade de viver em melhores condições de habitabilidade através da realização de pequenas reparações que possam garantir mais segurança e conforto no lar.

A articulação deste projeto passa por várias etapas: o Gabinete de Ação Social da Câmara tem como principal função fazer uma triagem cuidada de todos os pedidos (que preencham todos os requisitos estabelecidos em protocolo) e encaminhá-los para a Amadora Inovation, a fim de esta satisfazer as necessidades dos munícipes. A equipa de reparações, deverá efetuar a reparação e/ou 1ª visita num período



até 72 horas úteis. Depois de efetuado o serviço a Amadora Inovation enviará a ficha de execução para o Gabinete de Ação Social, assim como a sinalização de situações para acompanhamento técnico por parte deste Gabinete.

Podem beneficiar destes serviços, pessoas:

- # Portadoras do Cartão 65 +

### **Objetivos do Projeto**

- # Facilitar a inserção socioprofissional de públicos desfavorecidos em serviços de proximidade enquadráveis nos seus perfis de competências e formação profissional, nomeadamente pequenas reparações/arranjos.
- # Consequentemente, apoiar a permanência de pessoas no domicílio, assegurando as necessidades relacionadas com a sua mobilidade, segurança e conforto.
- # Constituir uma resposta complementar de apoio às Instituições prestadoras de Serviço de Apoio Domiciliário, potenciais utentes e/ou empregadoras nesta área em desenvolvimento no Município.

### **Instituição parceira no Projeto**

- # Câmara Municipal da Amadora

Execução Física do Projeto

| Serviços efetuados |             |             |          |              |             |             |         |            |        |       |
|--------------------|-------------|-------------|----------|--------------|-------------|-------------|---------|------------|--------|-------|
|                    | Carpintaria | Serralharia | Pedreiro | Eletricidade | Comunicação | Canalização | Pintura | Isolamento | Outros | Total |
| 2018               | 151         | 474         | 520      | 129          | 326         | 361         | 1250    | 61         | 464    | 3736  |

| Serviços          |                    |         |
|-------------------|--------------------|---------|
| Pedidos recebidos | Pedidos concluídos |         |
| 2018              | 362                | 400 (*) |

(\*) Inclui pedidos transitados do exercício anterior.





### 3. Qualidade e Avaliação de Risco

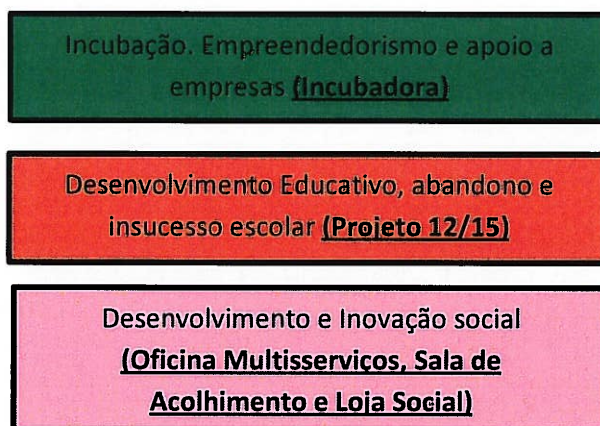
No ano de 2018 a Amadora Inovation procedeu à transição da ISO 9001:2008 para a versão 2015 com sucesso.

Esse trabalho implicou consolidar a análise de riscos e oportunidades, assim como, consolidar a análise do contexto da Instituição.

A tabela de indicadores foi revista e melhorada sob o ponto de vista técnico.

Tivemos 4 auditorias pedagógicas em parceria com a APCER - Associação Portuguesa de Certificação. Parceria essa que fez com que a APCER elegesse as instalações da Amadora Inovation para ministrar toda a sua formação de Lisboa. Para além do referido a APCER ofereceu 4 formações na ISO 9001:2015.

As áreas certificadas são as seguintes:



### 4. Contratação Pública

No ano de 2018 fizeram-se 306 ajustes diretos simplificados, 1 concurso público e 7 ajustes diretos.

Foram exportados os dados para a plataforma BaseGov.

## 5. Instalação de PME'S e Incubação de empresas

A *Amadora TECH* é uma incubadora de negócios que pretende, através da inovação e criatividade, seja ao nível das instalações que disponibiliza, seja nos serviços que presta, disponibilizar aos empreendedores, ao longo do processo de desenvolvimento das suas ideias de negócio, condições adequadas ao seu fomento, arranque e aceleração, criando um ecossistema favorável ao empreendedorismo e à inovação. Em concreto, a *Amadora TECH* tem como principal objetivo a promoção e acompanhamento de *startups* e empresas já existentes, disponibilizando-lhes espaços físicos, gabinetes e/ou laboratórios, em regime de incubação, cowork, ou incubação virtual, e pondo ao seu dispor um conjunto de serviços e apoios que lhe proporcionem a inserção num ecossistema dinâmico e mobilizador das suas competências e capacidades, garantindo-lhes assim o suporte adequado ao seu desenvolvimento e sustentabilidade futura.

A *Amadora TECH* tem também como objetivo a promoção de interações entre o meio empresarial sediado, quer na Amadora, quer nas áreas de negócio conexas às *startups* e empresas que aqui se instalem, bem como a ligação dos incubados e empresas instaladas a instituições de ensino e investigação e outras estruturas idênticas ao Amadora TECH, numa lógica de rede capaz de fomentar e potenciar os negócios a desenvolver.

Trata-se, por isso, de um equipamento especializado no apoio e suporte às empresas do concelho, encontrando-se localizado na zona industrial da Venda-Nova junto às principais vias de comunicação da área metropolitana de Lisboa. Situa-se nas proximidades dos nós da CRIL das Portas de Benfica e de Alfarelos e a cerca de 500 metros das estações da Amadora Este (metro) e Reboleira (metro e comboio).

A incubadora *Amadora TECH* encontra-se já acreditada pelo IAPMEI – Agência para a Competitividade e Inovação, I.P. no âmbito da rede nacional de incubadoras, dispondo de diversos espaços, seja para a incubação de novas empresas, seja para a instalação de empresas já constituídas, disponibilizando também aos empreendedores e empresas que se venham a instalar serviços diversificados de apoio ao desenvolvimento/capacitação do seu negócio.

Neste momento a incubadora *Amadora TECH* encontra-se acreditada também para os seguintes programas:

- *STARTUP VISA, STARTUP VOUCHER, VALE INCUBAÇÃO E VALE COMÉRCIO*

A Amadora Inovation venceu, no ano do seu arranque, o 2º Prémio Nacional, no âmbito dos Prémios Europeus de Promoção Empresarial 2016, promovidos pelo IAPMEI e pela Comissão Europeia, na Categoria: Empreendedorismo responsável e inclusivo com o projeto: Metodologia da Capacitação Integrada de Adultos.

No final do ano de 2018 estavam instaladas no nosso espaço 38 empresas fisicamente, 10 em incubação virtual, 5 projetos em processo de pré-incubação e 4 projetos apoiados ao abrigo do programa Startup Voucher, abrangendo várias áreas de negócio. Estas vão desde as áreas das tecnologias até à área da saúde, financeira, fiscal, consultoria, comércio e logística.

| Tipo de Serviço     | Cliente   | Área de Negócio   |
|---------------------|---|---|
| Cedência de Espaços | IT TECH BUZ   | Tecnológica   |
| Cedência de Espaços | LINQUE  | Cuidados Paliativos                                     |
| Cedência de Espaços | GRADUAL TECH  | Tecnologias de Informação                               |
| Cedência de Espaços | SONHOS CRIATIVOS                                    | Restaurante/Bar   |
| Cedência de Espaços | INÊS ADELINO ARQUITECTURA E DESIGN UNIPessoal, LDA. | Arquitectura e Design                                   |
| Cedência de Espaços | UB BUILDERS LDA.                                    | Obras de construção                                     |
| Cedência de Espaços | SOLVASTO, LDA.                                      | Energia eléctricas por meios renováveis (fotovoltaicos) |
| Cedência de Espaços | HOMEM LIVRE   | Tecnológica   |
| Cedência de Espaços | MAKE IT DIGITAL                                     | Tecnológica   |
| Cedência de Espaços | DEEP KNOWLEDGE                                      | Tecnológica   |
| Cedência de Espaços | DIFFERENT STYLE                                     | Comércio  |
| Cedência de Espaços | PURPLESKY   | Alimentação   |
| Cedência de Espaços | LISA PEREIRA  | Serviços Jurídicos                                      |
| Cedência de Espaços | SENHOR ELETRICISTA                                  | Serviços de reparação                                   |
| Cedência de Espaços | VIRGÍNIA CALDEIRA                                   | Fisioterapia  |
| Cedência de Espaços | WISDOW ROOTS  | Tecnológica   |
| Cedência de Espaços | VEFISC  | Consultoria   |
| Cedência de Espaços | PAULO MANGAS ENI                                    | Lavandaria  |
| Cedência de Espaços | GENERIS   | Farmacêutica  |
| Cedência de Espaços | VENDAFIN  | Consultoria   |
| Cedência de Espaços | JÁESTÁ!   | Consultoria   |
| Cedência de Espaços | WE ADVISE   | Consultoria   |
| Cedência de Espaços | OF PRODUÇÕES  | Animação e eventos                                      |
| Cedência de Espaços | SINGULAR DATA                                       | Tecnológica   |
| Cedência de Espaços | FORMULASAN  | Consultoria   |
| Cedência de Espaços | BPMR  | Biotecnologia   |
| Cedência de Espaços | BISTROBEKAS   | Alimentação   |
| Cedência de Espaços | TASTE SPOT  | Alimentação   |
| Cedência de Espaços | TALENTO NOMINAL - GIVETOU                           | Consultoria/Tecnológica                                 |
| Cedência de Espaços | FUELSAVE  | Logística   |
| Cedência de Espaços | SOFTINTEGRATION                                     | Tecnológica   |
| Cowork              | LÉGUAS SUAVES                                       | Serviços de limpeza                                     |
| Cowork              | K-TRAIN/EMGRANDESER                                 | Formação e Consultoria                                  |
| Cowork              | LOJA DE CHÁ DA MADEIRA                              | Comércio  |
| Cowork              | FT CONSULTORES                                      | Consultoria/engenharia                                  |
| Cowork              | ARAZUL  | Consultoria   |
| Cowork              | PEDRO FIDALGO                                       | Construção/remodelações                                 |
| Cowork              | PARTÍCULAS CINTILANTES                              | Limpeza espaços   |
| Incubação Virtual   | MARIA CEGONHA                                       | Educação e apoio à infância                             |
| Incubação Virtual   | SKYDRONE  | Turismo   |
| Incubação Virtual   | ZANCLUS   | Aquariofilia  |
| Incubação Virtual   | JOSÉ MARQUES  | Serviços educativos                                     |



|                   |                    |   |
|-------------------|--------------------|---|
| Incubação Virtual | REDSYS             | Tecnológica   |
| Incubação Virtual | TITANIUM           | Tecnológica   |
| Incubação Virtual | LA BOIT À IDÉE     | Turismo   |
| Incubação Virtual | EUCÃOSIGO – CRL    | Apoio social  |
| Incubação Virtual | GONÇALO GOMES      | Alimentação   |
| Incubação Virtual | SURPRISING FEATURE | Animação e eventos  |
| Pré-incubação     | BÁRBARA GIL        | Confeção de bolos   |
| Pré-incubação     | NELSON FIRMINO     | Oficina Auto  |
| Pré-incubação     | JOSÉ PARDAL        | Centro de desenvolvimento de competências/Centro de estudos |
| Pré-incubação     | EDGAR ALMEIDA      | Rações para animais   |
| Pré-incubação     | WILO               | Tecnologias de informação/Startup Visa                      |
| Startup Voucher   | CONEX2U            | Logística   |
| Startup Voucher   | PLACESUM           | Marketing digital   |
| Startup Voucher   | BORRA              | Mobiliário  |
| Startup Voucher   | MUSHROOM           | Eventos   |

Durante o ano de 2018, também estiveram instaladas na Incubadora Amadora TECH 5 projetos que entretanto saíram das nossas instalações, deixando de fazer parte da nossa rede:

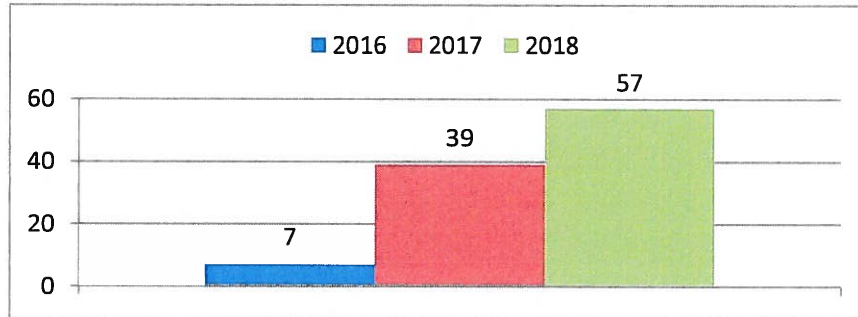
| Projeto   | Designação   | Área de atividade            |
|---|--|------------------------------|
| <b>Projeto: sem sucesso</b>                     | GYN & MILK   | Design de moda               |
| <b>Projeto sem sucesso</b>                      | ESCALAS E VOGAIS                                       | Educação, formação e eventos |
| <b>Projeto: sem sucesso</b>                     | CAMDEN PARSONS – Construção e recuperação de edifícios | Obras de construção          |
| <b>Projeto: sem sucesso</b>                     | TAREFA NÓMADA/INOVAE<br>Consultoria                    | Consultoria financeira       |
| <b>Projeto convidado a mudar de instalações</b> | BIZMASTER – Contabilidade e fiscalidade                | Contabilidade e fiscalidade  |

A Incubadora Amadora TECH, em resultado das diversas atividades de promoção do empreendedorismo e de apoio a empresas, cresceu, quer em número de atendimentos efetuados – foram realizados 83, quer em número de empresas apoiadas, tendo já superado os 94% de taxa de ocupação dos espaços disponíveis para apoio a empresas.

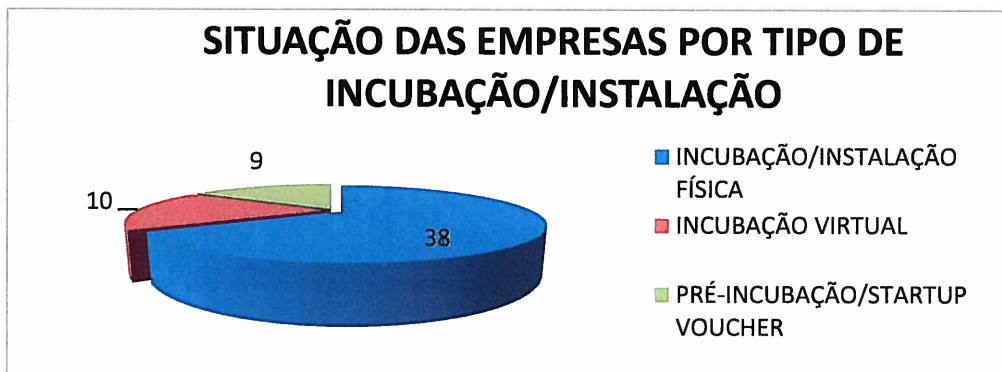


## INDICADORES RELATIVOS A 2018 – AMADORA TECH

### 1. EMPRESAS E PROJETOS APOIADOS À DATA DE 31 DE DEZEMBRO



### 2. SITUAÇÃO DAS EMPRESAS E PROJETOS POR TIPO DE INCUBAÇÃO/INSTALAÇÃO



### 3. TAXA DE OCUPAÇÃO COWORKING (DEZEMBRO DE 2018)



#### 4. TAXA DE OCUPAÇÃO ESPAÇOS EMPRESAS (DEZEMBRO DE 2018)



#### Atividades:

- Apoio a projetos de criação do próprio emprego: apoiámos 5 projetos;
- Elaboração de candidaturas de empreendedores ao Programa Microinveste;
- Realização de encontros de networking de incubados na Amadora Tech;
- Apoio a 4 projetos beneficiários do startup voucher;
- Sessão de Apresentação dos Incubados à CMA e aos parceiros estratégicos;
- Realização de Encontros de Networking Temáticos;
- Preparação e submissão de 1 candidatura ao Vale Incubação; Aprovada;
- Sessões de apresentação dos Serviços da Amadora Tech a potenciais empreendedores;
- Acreditação da Incubadora para o Programa Startup Visa;
- Acreditação da Incubadora para o Programa Vale Comércio;
- Incubação e apoio técnico a 3 projetos relativos ao Startup Visa.

## 5. Projetos

A Empresa Municipal participou em 14 candidaturas, co-financiadas por diversos programas europeus, tendo um orçamento global submetido de 703.603,72€. Deste orçamento, foram aprovados 4 projetos em 2018 com um orçamento de 203.247,00€ relativo às seguintes candidaturas:

- COMMUNITY BASED RESOURCE CENTRE FOR SCHOOL SYSTEM TO ADDRESS BEHAVIOURAL CHALLENGES - 2SMILE - ERASMUS+;
- CoHappiness - Happy and safe in the Community - ERASMUS+;
- Parent'r'us - School parent involvement to increase school achievement - ERASMUS+;
- InClusion of Refugee ChiLdren in Education - CIRCLE - ERASMUS+.

## 6. Situação Económico-Financeira, Propostas e Conclusões

### Situação Económico-Financeira

#### **Recursos Humanos**

Durante o ano de 2018 a Amadora Inovation, E.M. Unipessoal Lda contou com um número médio de 28 colaboradores, tendo terminado o exercício económico com um quadro de 28 colaboradores.

#### **Volume de Atividade**

O volume de atividade realizado durante o ano de 2018, aferido pelo somatório dos serviços prestados com os subsídios à exploração e outros rendimentos suplementares provenientes de rendas de espaços, cedência de instalações e serviços de apoio empresarial, atingiu o montante de 692.502,12€, tendo registado um acréscimo de 51% em relação ao ano anterior, em que se tinha verificado o valor de 459.766,94€.

#### **Capitais Próprios**

Em 31 de dezembro de 2018 o total do capital próprio cifrava-se em 387.947,10€, após a contabilização pela Empresa de uma futura transferência financeira no montante de 153.464,50€, a realizar pela Câmara Municipal da Amadora (Sócio único) no prazo de um mês após a aprovação das contas, correspondente ao valor negativo dos resultados antes de impostos do exercício de 2018.

A referida transferência financeira destina-se ao cumprimento da regra do equilíbrio de contas estipulada no Art.º 40.º da Lei n.º 50/2012, de 31 de agosto, e encontra-se registada no Balanço na seguinte rubrica do Capital Próprio:

Outras reservas - Equilíbrio de contas (Art.º 40.º da Lei n.º 50/2012, de 31/08).

#### **Capital Social**

O capital social é de 25.000,00€, foi integralmente realizado por entradas em numerário e encontra-se representado da seguinte forma:

- # Uma participação de 25.000,00€, integralmente realizada, correspondente a 100% do capital social da Amadora Inovation, E.M. Unipessoal Lda, detida pela Câmara Municipal da Amadora.

## Principais Indicadores Financeiros

(Após a transferência financeira a efetuar pela Câmara Municipal da Amadora, nos termos do n.º 2 do Art.º 40.º da Lei n.º 50/2012, de 31/08, para o equilíbrio das contas anuais)

- **Autonomia financeira**

O rácio da autonomia financeira, que traduz a relação do capital próprio com o total dos ativos da Empresa, fixou-se à data de 31 de dezembro de 2018 em 33% (rácio de referência: 20%).

- **Solvabilidade**

O rácio da solvabilidade, que traduz a capacidade da empresa para regularizar o seu passivo em função do volume de capitais próprios, fixou-se à data de 31 de dezembro de 2018 em 49% (rácio de referência: 25%).

- **Liquidez geral**

A Empresa apresenta um rácio de liquidez geral de 136%, aqui entendida como a relação entre o ativo corrente e o passivo corrente, ou seja, a capacidade de resolver os seus compromissos financeiros de curto prazo com recurso a meios próprios do ativo corrente (rácio de referência: 120%).

## Resultados do Exercício

- **Resultado antes de impostos**

A empresa registou no ano de 2018 um volume total de rendimentos no montante de 693.888,33€ e um volume total de gastos no montante de 847.352,83€, tendo-se apurado um Resultado antes de impostos (negativo) que se cifrou em (153.464,50) €.

- **Resultado líquido do período**

Assim, e considerando um IRC estimado decorrente das tributações autónomas no montante de 1.505,98€, o Resultado líquido (negativo) apurado no período findo em 31 de dezembro de 2018 cifrou-se em (154.970,48) €.

Apesar deste resultado negativo, a Gerência entende que a continuidade da empresa não está em causa, uma vez que é a partir do exercício de 2018 – 2.º ano da nova fase da vida empresa – e anos seguintes que se irá refletir a reestruturação ocorrida em 2016.

## Proposta de aplicação de resultados

No período findo em 31 de dezembro de 2018, a Amadora Innovation, E.M. Unipessoal Lda apurou um resultado líquido negativo que se cifrou em (154.970,48) € (cento e cinquenta e quatro mil novecentos e setenta euros e quarenta e oito cêntimos).

Assim, tendo em vista equilibrar o resultado negativo do exercício e a sua compensação futura com a transferência financeira a efetuar pela Câmara Municipal da Amadora, nos termos do n.º 2 do Art.º 40.º da Lei nº 50/2012, de 31/08, a Gerência propõe a seguinte aplicação do resultado líquido de 2018:

- Outras reservas – Equilíbrio de contas (Art.º 40.º da Lei nº 50/2012, de 31/08): (153.464,50) € (negativo de cento e cinquenta e três mil quatrocentos e sessenta e quatro euros e cinquenta cêntimos);
- Reservas livres – Outras: (1.505,98) € (negativo de mil quinhentos e cinco euros e noventa e oito cêntimos).

### **Perspetivas para o ano de 2019**

Perspetiva-se que o ano de 2019 possa dar continuidade à recuperação financeira iniciada durante o ano de 2018. Vamos continuar a procurar financiamentos nos diferentes países da União Europeia através das parcerias que fizemos e que esperamos consolidar em 2019 e alargar novas parcerias a outros países.

Esperamos no mínimo manter ou melhorar os resultados obtidos no âmbito dos alunos apoiados pelo Projeto 12-15.

Estamos a desenvolver esforços para melhorar o tempo de resposta para os pedidos da Oficina Multisserviços. No 1º trimestre de 2019 conseguimos dar resposta imediata aos pedidos que nos chegaram.

No serviço de apoio à incubação de empresas e a PME'S esperamos crescer nos atendimentos e no apoio ao desenvolvimento de ideias. Quanto à taxa de ocupação será difícil melhorar uma vez que tivemos períodos com 100% de ocupação, mas com uma taxa média acima dos 90%.

Vamos criar mais 2 salas para responder a pedidos que estão em espera.

A Sala de Acolhimento neste 1º trimestre de 2019 tem tido a sua ocupação esgotada.

A Loja Social aumentou a sua atividade e perspetivamos que esta tendência se vá manter ao longo do ano de 2019.

### **Notas Complementares**

De acordo com o Art.º 21.º do DL n.º 411/91, de 17 de outubro, afirma-se que estão regularizados os compromissos com a Segurança Social.

Nos termos do Art.º 397º do Código das Sociedades Comerciais, não há a registar quaisquer autorizações concedidas à Gerência.

A Gerência agradece o contributo prestado por todos quantos colaboraram para o desenvolvimento da atividade da Amadora Inovation, E.M. Unipessoal Lda durante o ano de 2018, designadamente



colaboradores, clientes, fornecedores, prestadores de serviços, formadores, entidades públicas e outros parceiros.

Amadora, 1 de abril de 2019

**A Gerência**

Carla Maria Nunes Tavares  
Presidente

Luís Filipe Moutinho Lopes

Susana Isabel dos Santos Nogueira

# Demonstrações Financeiras

AX  
φ  
a  
h

**a) Balanços**

~~XX~~  
φ  
L  
R


**AMADORA INOVATION, E.M. UNIPESSOAL, LDA**  
**BALANÇO EM 31 DE DEZEMBRO**

| RUBRICAS  | Notas | DATAS               |                   |
|---|-------|---------------------|-------------------|
|   |       | 31-12-2018          | 31-12-2017        |
| <b>ATIVO</b>  |       |                     |                   |
| <b>Ativo não corrente</b>   |       |                     |                   |
| Ativos fixos tangíveis  | 6     | 81.584,02           | 103.726,61        |
| Ativos intangíveis  | 7     | 18.862,19           |                   |
|   |       | 100.446,21          | 103.726,61        |
| <b>Ativo corrente</b>   |       |                     |                   |
| Clientes  | 8.1   | 32.775,20           | 30.698,48         |
| Estado e outros entes públicos  | 8.2   | 4.473,27            | 13.011,44         |
| Outros créditos a receber   | 8.3   | 943.830,40          | 375.408,05        |
| Diferimentos  | 9     | 5.336,59            | 4.027,03          |
| Caixa e depósitos bancários   | 4     | 97.621,67           | 93.623,42         |
|   |       | 1.084.037,13        | 516.768,42        |
| <b>Total do ativo</b>   |       | <b>1.184.483,34</b> | <b>620.495,03</b> |
| <b>CAPITAL PRÓPRIO E PASSIVO</b>  |       |                     |                   |
| <b>Capital próprio</b>  |       |                     |                   |
| Capital subscrito   | 10.1  | 25.000,00           | 25.000,00         |
| Reservas legais   | 10.2  | 120.000,00          | 120.000,00        |
| Outras reservas:  |       |                     |                   |
| Reservas livres - períodos anteriores                                     | 10.3  | 210.088,08          | 211.491,80        |
| Reservas - equilíbrio de contas (Art.º 40.º da Lei n.º 50/2012, de 31/08) | 10.4  | 153.464,50          | 325.638,06        |
| Outras variações no capital próprio:                                      |       |                     |                   |
| Doações   | 10.5  | 34.365,00           | 34.365,00         |
|   |       | 542.917,58          | 716.494,86        |
| Resultado líquido do período  |       | (154.970,48)        | (327.041,78)      |
| <b>Total do capital próprio</b>   |       | <b>387.947,10</b>   | <b>389.453,08</b> |
| <b>Passivo</b>  |       |                     |                   |
| <b>Passivo corrente</b>   |       |                     |                   |
| Fornecedores  | 11.1  | 22.961,79           | 23.812,69         |
| Estado e outros entes públicos  | 8.2   | 16.797,61           | 18.184,95         |
| Outras dívidas a pagar  | 11.2  | 188.198,93          | 188.984,31        |
| Diferimentos  | 12    | 568.577,91          | 60,00             |
|   |       | 796.536,24          | 231.041,95        |
| <b>Total do passivo</b>   |       | <b>796.536,24</b>   | <b>231.041,95</b> |
| <b>Total do capital próprio e do passivo</b>                              |       | <b>1.184.483,34</b> | <b>620.495,03</b> |

O Contabilista Certificado

  
Luis Agostinho

A Gerência

  
Carla Maria Nunes Tavares  
Presidente

  
Luis Filipe Moutinho Lopes

  
Susana Isabel dos Santos Nogueira

**b) Demonstrações dos Resultados por Natureza**

*[Handwritten signature]*  
*[Handwritten signature]*  
*[Handwritten signature]*

# AMADORA INOVATION, E.M. UNIPESSOAL, LDA


## DEMONSTRAÇÃO DOS RESULTADOS POR NATUREZAS PERÍODO FINDO EM 31 DE DEZEMBRO

| RENDIMENTOS E GASTOS  | Notas | PERÍODOS            |                     |
|---|-------|---------------------|---------------------|
|   |       | 2018                | 2017                |
| Vendas e serviços prestados   | 13    | 5.209,20            | 5.799,05            |
| Subsídios à exploração  | 14    | 612.412,19          | 392.496,56          |
| Fornecimentos e serviços externos   | 15    | (203.192,53)        | (218.723,71)        |
| Gastos com o pessoal  | 16    | (568.795,30)        | (557.485,89)        |
| Outros rendimentos  | 17    | 76.266,94           | 80.713,64           |
| Outros gastos   | 18    | (52.597,41)         | (5.979,71)          |
| <b>Resultados antes de depreciações, gastos de financiamento e impostos</b> |       | <b>(130.696,91)</b> | <b>(303.180,06)</b> |
| Gastos/reversões de depreciação e de amortização                            | 19    | (22.767,59)         | (22.458,00)         |
| <b>Resultado operacional (antes de gastos de financiamento e impostos)</b>  |       | <b>(153.464,50)</b> | <b>(325.638,06)</b> |
| <b>Resultados antes de impostos</b>   |       | <b>(153.464,50)</b> | <b>(325.638,06)</b> |
| Imposto sobre o rendimento do período                                       | 20    | (1.505,98)          | (1.403,72)          |
| <b>Resultado líquido do período</b>   |       | <b>(154.970,48)</b> | <b>(327.041,78)</b> |

O Contabilista Certificado

  
Luís Agostinho

A Gerência

  
Carla Maria Nunes Tavares  
Presidente

  
Luís Filipe Moutinho Lopes

  
Susana Isabel dos Santos Nogueira



**c) Demonstrações das Alterações no Capital Próprio**

*[Handwritten signature]*  
*[Handwritten signature]*  
*[Handwritten signature]*

AMADORA INOVATION, E.M. UNIPESSOAL, LDA

6

DEMONSTRAÇÃO DAS ALTERAÇÕES NO CAPITAL PRÓPRIO EM 31 DE DEZEMBRO

| Descrição  | Notas | Capital Próprio atribuído aos detentores do capital |                 |                 |                                     |                              | Total do Capital Próprio |
|--|-------|---|-----------------|-----------------|-------------------------------------|------------------------------|--------------------------|
|  |       | Capital subscrito                                   | Reservas legais | Outras reservas | Outras variações no capital próprio | Resultado líquido do período |                          |
| <b>POSIÇÃO NO INÍCIO DO PERÍODO: 01.01.2017</b>        |       | 25.000,00   | 120.000,00      | 514.674,24      | 34.365,00                           | (303.182,44)                 | 390.856,80               |
| <b>ALTERAÇÕES NO PERÍODO:</b>                          |       |   |                 |                 |                                     |                              |                          |
| Aplicação do resultado do exercício anterior           |       |   |                 | (303.182,44)    |                                     | 303.182,44                   | 0,00                     |
| Doações  |       |   |                 |                 |                                     |                              | 0,00                     |
|  |       | 0,00  | 0,00            | (303.182,44)    | 0,00                                | 303.182,44                   | 0,00                     |
| <b>RESULTADO LÍQUIDO DO PERÍODO</b>                    |       |   |                 |                 |                                     | (327.041,78)                 | (327.041,78)             |
| <b>RESULTADO INTEGRAL</b>                              |       |   |                 |                 |                                     | (327.041,78)                 | (327.041,78)             |
| <b>OPERAÇÕES COM DETENTORES DE CAPITAL NO PERÍODO:</b> |       |   |                 |                 |                                     |                              |                          |
| Entradas para cobertura de perdas                      |       |   |                 | 325.638,06      |                                     |                              | 325.638,06               |
|  |       |   |                 | 325.638,06      |                                     |                              | 325.638,06               |
| <b>POSIÇÃO NO FIM DO PERÍODO: 31.12.2017</b>           | 10    | 25.000,00   | 120.000,00      | 537.129,86      | 34.365,00                           | (327.041,78)                 | 389.453,08               |
| <b>POSIÇÃO NO INÍCIO DO PERÍODO: 01.01.2018</b>        |       | 25.000,00   | 120.000,00      | 537.129,86      | 34.365,00                           | (327.041,78)                 | 389.453,08               |
| <b>ALTERAÇÕES NO PERÍODO:</b>                          |       |   |                 |                 |                                     |                              |                          |
| Aplicação do resultado do exercício anterior           |       |   |                 | (327.041,78)    |                                     | 327.041,78                   | 0,00                     |
| Outras alterações reconhecidas no capital próprio:     |       |   |                 |                 |                                     |                              |                          |
| Doações  |       |   |                 |                 |                                     |                              | 0,00                     |
|  |       | 0,00  | 0,00            | (327.041,78)    | 0,00                                | 327.041,78                   | 0,00                     |
| <b>RESULTADO LÍQUIDO DO PERÍODO</b>                    |       |   |                 |                 |                                     | (154.970,48)                 | (154.970,48)             |
| <b>RESULTADO INTEGRAL</b>                              |       |   |                 |                 |                                     | (154.970,48)                 | (154.970,48)             |
| <b>OPERAÇÕES COM DETENTORES DE CAPITAL NO PERÍODO:</b> |       |   |                 |                 |                                     |                              |                          |
| Entradas para cobertura de perdas                      |       |   |                 | 153.464,50      |                                     |                              | 153.464,50               |
|  |       |   |                 | 153.464,50      | 0,00                                |                              | 153.464,50               |
| <b>POSIÇÃO NO FIM DO PERÍODO: 31.12.2018</b>           | 10    | 25.000,00   | 120.000,00      | 363.552,58      | 34.365,00                           | (154.970,48)                 | 387.947,10               |

O Contabilista Certificado

  
Luis Agostinho

A Gerência

  
Carla Maria Nunes Tavares  
Presidente

  
Luis Filipe Moutinho Lopes

  
Susana Isabel dos Santos Nogueira

**d) Demonstrações dos Fluxos de Caixa**

*[Handwritten signature]*  
*[Handwritten initials]*  
*[Handwritten initials]*

**AMADORA INOVATION, E.M. UNIPESSOAL, LDA**

**DEMONSTRAÇÃO DOS FLUXOS DE CAIXA EM 31 DE DEZEMBRO**

| RUBRICAS  | Notas    | PERÍODOS            |                     |
|---|----------|---------------------|---------------------|
|   |          | 2018                | 2017                |
| <b>FLUXOS DE CAIXA DAS ACTIVIDADES OPERACIONAIS</b>                                 |          |                     |                     |
| Recebimentos de Clientes  |          | 100.845,89          | 37.923,26           |
| Pagamentos a Fornecedores   |          | (216.270,91)        | (226.252,29)        |
| Pagamentos ao Pessoal   |          | (467.688,79)        | (442.373,07)        |
| <b>Caixa gerada pelas operações</b>   |          | <b>(583.113,81)</b> | <b>(630.702,10)</b> |
| Pagamento/Recebimento do Imposto sobre o Rendimento                                 |          | 10.572,53           | 14.519,21           |
| Outros Pagam. e Receb. relacionados c/ Actividade Operacional                       |          | (121.927,45)        | (147.895,78)        |
| <b>Fluxos de caixa das actividades operacionais [1]</b>                             |          | <b>(694.468,73)</b> | <b>(764.078,67)</b> |
| <b>FLUXOS DE CAIXA DAS ACTIVIDADES DE INVESTIMENTO</b>                              |          |                     |                     |
| <b>Pagamentos respeitantes a:</b>   |          |                     |                     |
| Activos fixos tangíveis   |          | (768,75)            | (83.640,00)         |
| Activos Intangíveis   |          | (15.466,53)         |                     |
| <b>Recebimentos provenientes de:</b>  |          |                     |                     |
| Activos fixos tangíveis   |          |                     | 3.400,00            |
| Juros e rendimentos similares   |          |                     |                     |
| <b>Fluxos de caixa das actividades de investimento [2]</b>                          |          | <b>(16.235,28)</b>  | <b>(80.240,00)</b>  |
| <b>FLUXO DE CAIXA DAS ACTIVIDADES DE FINANCIAMENTO</b>                              |          |                     |                     |
| <b>Recebimentos provenientes de:</b>  |          |                     |                     |
| Cobertura de prejuízos - equilíbrio de contas (art. 40º da lei nº 50/2012 de 31/08) |          | 325.638,06          | 300.728,34          |
| Subsídios e doações   |          | 389.064,20          | 345.000,00          |
| <b>Pagamentos respeitantes a:</b>   |          |                     |                     |
| Devolução de subsídios e doações  |          |                     |                     |
| Financiamentos obtidos: Locações financeiras  |          |                     |                     |
| Juros e Custos Similares  |          |                     |                     |
| <b>Fluxos de caixa das actividades de financiamento [3]</b>                         |          | <b>714.702,26</b>   | <b>645.728,34</b>   |
| <b>Variação de Caixa e seus equivalentes [1]+[2]+[3]</b>                            |          | <b>3.998,25</b>     | <b>(198.590,33)</b> |
| <b>Efeito das Diferenças de Câmbio</b>  |          |                     |                     |
| <b>Caixa e seus equivalentes no início do período</b>                               |          | <b>93.623,42</b>    | <b>292.213,75</b>   |
| <b>Caixa e seus equivalentes no fim do período</b>                                  | <b>4</b> | <b>97.621,67</b>    | <b>93.623,42</b>    |

O Contabilista Certificado



Luís Agostinho


A Gerência



Carla Maria Nunes Tavares  
Presidente



Luís Filipe Moutinho Lopes



Susana Isabel dos Santos Mogueira

**e) Anexo às Demonstrações Financeiras**

*[Handwritten signature]*

# AMADORA INOVATION, E. M. UNIPESSOAL, LDA

## ANEXO ÀS DEMONSTRAÇÕES FINANCEIRAS EM 31 DE DEZEMBRO DE 2018

### 1 – Identificação da Sociedade:

Firma: Amadora Inovation, E.M. Unipessoal, Lda

Sede: Rua Henrique Paiva Couceiro, nº 10, Zona Industrial da Venda Nova - 2700-453 Amadora

Constituída em 28 de dezembro de 1999, sob a firma “Escola das Profissões da Amadora, E.M.”.

No âmbito da sua estratégia de crescimento, em 20 de julho de 2001, procedeu ao aumento do Capital Social de 5.000,00€ para 25.000,00€, e à alteração da denominação social para “Escola Intercultural das Profissões e do Desporto da Amadora, E.M.”.

Em 26 de julho de 2016, no âmbito da reestruturação que foi levada a efeito, procedeu-se também a nova alteração da denominação social para “Amadora Inovation, E.M. – Unipessoal, Lda”, assim como ao seu objeto social.

Está matriculada na Conservatória do Registo Comercial da Amadora sob o número único de matrícula e pessoa coletiva 504 746 383.

Na sequência do processo de reestruturação da Empresa levado a efeito pela Gerência, concluído em 26 de julho de 2016 com a outorga da escritura da alteração do contrato de sociedade, a Amadora Inovation, E.M. Unipessoal, Lda passou a ter por objeto social:

1 – A exploração de atividades de interesse geral abrangidas nas atribuições do município da Amadora, de forma tendencialmente autossustentável, assegurando, sem discriminação dos utentes e da área territorial intervencionada, a universalidade e a continuidade dos serviços prestados, a satisfação de necessidades básicas e a proteção dos cidadãos, bem como, em geral, a coesão económica e social local.

2 – As áreas da educação, ação social, cultura, saúde e desporto, empreendedorismo, incubação de empresas, realização de estudos, intercâmbio internacional e desenvolvimento de projetos.

As áreas do empreendedorismo, incubação de empresas, realização de estudos, intercâmbio internacional e desenvolvimento de projetos constituem atualmente a atividade principal da Empresa (código C.A.E. – 82990).



## **2 – Referencial contabilístico de preparação das demonstrações financeiras:**

As Demonstrações Financeiras estão em conformidade com todas as normas que integram o Sistema de Normalização Contabilística (SNC). Devem entender-se como fazendo parte daquelas normas: as Bases de Apresentação das Demonstrações Financeiras, os Modelos de Demonstrações Financeiras, o Código das Contas, as Normas Contabilísticas e de Relato Financeiro (NCRF) e as Normas Interpretativas (NI).

As políticas contabilísticas e os critérios de mensuração adotados em 31 de dezembro de 2018 são comparáveis com os utilizados na preparação das Demonstrações Financeiras em 31 de dezembro de 2017.

## **3 - Principais Políticas Contabilísticas:**

As Demonstrações Financeiras foram preparadas no pressuposto da continuidade das operações, a partir dos livros e registos contabilísticos da Empresa, mantidos de acordo com as disposições das normas contabilísticas e de relato financeiro.

### **3.1 - Caixa e equivalentes de caixa:**

Os montantes incluídos na rubrica de caixa e seus equivalentes correspondem a valores de caixa e depósitos bancários que podem ser imediatamente mobilizáveis sem risco de alterações de valor.

### **3.2 - Estimativas e julgamentos contabilísticos relevantes:**

Na preparação das Demonstrações Financeiras foram efetuados juízos de valor, estimativas e utilizados diversos pressupostos que afetam as quantias relacionadas de ativos e passivos, assim como as quantias relacionadas de rendimentos e gastos do período.

As estimativas e os pressupostos foram determinados com base no melhor conhecimento existente à data da preparação das demonstrações financeiras dos eventos e transações em curso, assim como na experiência de eventos passados e/ou correntes. Contudo, poderão ocorrer situações em períodos subsequentes que, não sendo previsíveis à data da elaboração das demonstrações financeiras, não foram consideradas nessas estimativas. As alterações às estimativas que ocorram posteriormente à data das demonstrações financeiras serão corrigidas de forma prospetiva. Por este motivo e dado o grau de incerteza associado, os resultados reais das transações em questão poderão diferir das correspondentes estimativas.

As estimativas e julgamentos que apresentam um risco de originar um ajustamento no valor contabilístico de ativos e passivos no decurso dos períodos seguintes são as relativas a provisões, imparidade de ativos e determinação da vida útil dos ativos fixos tangíveis.

### 3.3 - Ativos Intangíveis:

Os ativos intangíveis encontram-se registados ao custo de aquisição, deduzido das amortizações acumuladas e perdas por imparidade. Os ativos intangíveis apenas são reconhecidos se for provável que dos mesmos advenham benefícios económicos futuros para a empresa, sejam controláveis pela empresa e o respetivo valor possa ser medido com fiabilidade.

As amortizações são calculadas, após o início de utilização dos bens, pelo método das quotas constantes.

### 3.4 - Ativos Fixos Tangíveis:

Os Ativos Fixos Tangíveis encontram-se registados ao Custo de Aquisição, deduzido das depreciações acumuladas e eventuais perdas por imparidade. O custo de aquisição inclui todos os dispêndios diretamente atribuíveis à aquisição dos bens e sua disponibilização no local e condições de operacionalidade pretendidos.

Os demais dispêndios com reparações e manutenção são reconhecidos como gastos no período em que são incorridos.

As depreciações são calculadas a partir do ano de entrada em funcionamento dos bens, pelo método das quotas constantes, utilizando-se para o efeito as taxas que melhor refletem a sua vida útil estimada, como segue:

| Ativo                            | Anos de vida útil esperado |
|----------------------------------|----------------------------|
| <b>Equipamento Básico</b>        | 3 a 10                     |
| <b>Equipamento de Transporte</b> | 4 a 7                      |

Se a quantia escriturada de um ativo fixo tangível for superior ao seu valor recuperável procede-se ao ajustamento do seu valor contabilístico para o seu valor recuperável estimado, mediante o reconhecimento de perdas por imparidade.

### 3.5 - Imparidade de Ativos Fixos Tangíveis:

É efetuada uma avaliação de imparidade à data do balanço, sempre que seja identificado um evento ou uma alteração nas circunstâncias que indiquem que o montante pelo qual o ativo se encontra registado possa não ser recuperado. Em caso de existência de indícios, a Empresa procede à determinação do valor recuperável do ativo, de modo a determinar a eventual extensão da perda por imparidade.

Nas situações em que o ativo individualmente não gera cash-flows de forma independente de outros ativos, a estimativa do valor recuperável é efetuada para a unidade geradora de caixa a que o ativo pertence.

Sempre que o montante pelo qual o ativo se encontra registado é superior à sua quantia recuperável, é reconhecida uma perda por imparidade, registada na demonstração de resultados na rubrica Imparidades de ativos depreciáveis.

A quantia recuperável é a mais alta de entre o preço de venda líquido (valor de venda, deduzido dos custos para vender) e o valor de uso. O preço de venda líquido é o montante que se obteria com a alienação do ativo numa transação entre entidades independentes e conhecedoras, deduzido dos custos diretamente atribuíveis à alienação. O valor de uso é o valor presente dos fluxos de caixa futuros estimados decorrentes do uso continuado do ativo e da sua alienação no final da sua vida útil. A quantia recuperável é estimada para cada ativo, individualmente ou, no caso de não ser possível, para a unidade geradora de fluxos de caixa à qual o ativo pertence.

A reversão de perdas por imparidade reconhecidas em exercícios anteriores é registada quando existem indícios de que as perdas por imparidade reconhecidas já não existem ou diminuíram. A reversão das perdas por imparidade é reconhecida na demonstração de resultados como reversão de imparidades de ativos depreciáveis. Contudo, a reversão da perda de imparidade é efetuada até ao limite da quantia que estaria reconhecida (líquida de depreciações) caso a perda por imparidade não tivesse sido registado em exercícios anteriores.

### 3.6 - Rédito e Regime do Acréscimo:

A Empresa regista os seus gastos e rendimentos de acordo com o regime contabilístico do acréscimo, pelo qual os gastos e rendimentos são reconhecidos à medida que são gerados, independentemente do momento em que são pagos ou recebidos.

O rédito é mensurado pelo justo valor da contraprestação recebida ou a receber. O rédito a reconhecer é deduzido do montante estimado de descontos e outros abatimentos. O rédito reconhecido não inclui IVA e outros impostos liquidados relacionados com as prestações de serviços.

### 3.7 – Clientes e Outros Créditos a Receber:

Os saldos de clientes e outros créditos a receber correntes são contabilizados pelo valor nominal, o qual não difere significativamente do seu valor presente, deduzido das perdas por imparidade, necessárias para os colocar ao seu valor realizável líquido esperado.

As perdas por imparidade são registadas quando existe uma evidência objetiva de que a Empresa não receberá a totalidade dos montantes em dívida conforme as condições originais das contas a receber. As perdas por imparidade são registadas em resultados na rubrica Imparidade de dívidas a receber (perdas/reversões) no período em que são determinadas.

### 3.8 – Fornecedores e Outras Dívidas a Pagar:

As contas a pagar a fornecedores e outros credores são registadas pelo valor nominal, o qual não difere significativamente do seu valor presente.

### 3.9 - Subsídios:

Os subsídios estatais são reconhecidos de acordo com o seu justo valor, quando existe garantia razoável que irá ser recebido, e que a Empresa cumpre as condições inerentes à sua atribuição.

Os subsídios à exploração recebidos com o objetivo de compensar a Empresa por gastos incorridos são registados na Demonstração dos Resultados de forma sistemática durante os períodos em que são reconhecidos os gastos que aqueles subsídios visam compensar.

### 3.10 - Eventos Subsequentes:

Os eventos após a data do balanço que proporcionem informação adicional sobre condições que existiam à data do balanço são refletidos nas demonstrações financeiras, se materialmente relevantes.

Os eventos após a data do balanço que proporcionem informação sobre condições que ocorram após a data do balanço são divulgados no anexo às demonstrações financeiras, se materialmente relevantes.

### 3.11 - Imposto Sobre o Rendimento:

O imposto sobre o rendimento do período é calculado com base nos resultados tributáveis apurados, nos termos do código do Imposto sobre o Rendimento das Pessoas Coletivas (IRC).

De acordo com a legislação em vigor, as declarações fiscais estão sujeitas a revisão e correção por parte das autoridades fiscais durante um período de quatro anos (cinco para a Segurança Social), exceto quando tenham havido prejuízos fiscais, tenham sido concedidos benefícios fiscais, ou estejam em curso inspeções, reclamações ou impugnações, casos estes em que, dependendo das circunstâncias, os prazos são alargados ou suspensos.

A Gerência da Empresa entende que eventuais correções resultantes de revisões/inspeções por parte das autoridades fiscais àquelas declarações de impostos não terão um efeito significativo nas demonstrações financeiras em 2018 e 2017.

### 3.12 - Benefícios dos Empregados:

De acordo com a legislação vigente, os trabalhadores têm direito a 22 dias úteis de férias por ano, bem como a um mês de subsídio de férias, direito esse adquirido no ano anterior ao do seu pagamento.

Assim, estas responsabilidades, quando existam, são registadas na rubrica Gastos com o pessoal da demonstração de resultados no período em que todos os colaboradores adquirem o respetivo direito, independentemente da data do seu pagamento, e o saldo por liquidar à data de balanço está relevado na rubrica Outras dívidas a pagar.

### 4 – Fluxos de Caixa:

Para efeitos da demonstração dos fluxos de caixa, a caixa e seus equivalentes tanto em 31 de dezembro de 2018 como em 31 de dezembro de 2017, é composto por numerário e depósitos bancários imediatamente mobilizáveis.

|                     | 2018             | 2017             |
|---------------------|------------------|------------------|
| Numerário           | 277,88           | 191,07           |
| Depósitos bancários |                  |                  |
| Depósitos à ordem   | 97.343,79        | 93.432,35        |
| <b>Total</b>        | <b>97.621,67</b> | <b>93.623,42</b> |

### 5 – Partes Relacionadas:

Em 31 de dezembro de 2018 e 2017 a Empresa apresentava os seguintes saldos com Partes Relacionadas:

|   | 2018              | 2017              |
|---|-------------------|-------------------|
| <b>Outros créditos a receber:</b>                             |                   |                   |
| Sócios - Câmara Municipal da Amadora (Equilíbrio de contas)   | 153.464,50        | 325.638,06        |
| Outros créditos - Câmara Municipal da Amadora (Projeto 12-15) | 703.566,10        | 47.496,56         |
| <b>Total</b>  | <b>857.030,60</b> | <b>373.134,62</b> |



## 6 – Ativos Fixos Tangíveis:

O movimento ocorrido nos ativos fixos tangíveis, bem como as respectivas depreciações, foi o seguinte:

| 2018  | Equipamento Básico | Equipamento de transporte | Inv. em curso | Total            |
|---|--------------------|---------------------------|---------------|------------------|
| <b>Custo de aquisição</b>                     |                    |                           |               |                  |
| Saldo Inicial em 01-01-2018                   | 611.319,17         | 131.615,08                |               | 742.934,25       |
| Transferências, abates e alienações           | 625,00             |                           |               | 625,00           |
| Saldo a 31-12-2018                            | 611.944,17         | 131.615,08                | 0,00          | 743.559,25       |
| <b>Depreciações e perdas por impar. acum.</b> |                    |                           |               |                  |
| Saldo Inicial em 01-01-2018                   | 579.288,77         | 59.918,87                 |               | 639.207,64       |
| Depreciações e perdas por imparidade          | 10.823,79          | 11.943,80                 |               | 22.767,59        |
| Saldo a 31-12-2018                            | 590.112,56         | 71.862,67                 |               | 661.975,23       |
| <b>Valor líquido em 31-12-2018</b>            | <b>21.831,61</b>   | <b>59.752,41</b>          | <b>0,00</b>   | <b>81.584,02</b> |

| 2017  | Equipamento Básico | Equipamento de transporte | Inv. em curso | Total             |
|---|--------------------|---------------------------|---------------|-------------------|
| <b>Custo de aquisição</b>                     |                    |                           |               |                   |
| Saldo Inicial em 01-01-2017                   | 611.319,17         | 47.975,08                 | 83.640,00     | 742.934,25        |
| Aquisições e doações                          |                    |                           |               |                   |
| Transferências, abates e alienações           |                    | 83.640,00                 | (83.640,00)   | 0,00              |
| Saldo a 31-12-2017                            | 611.319,17         | 131.615,08                | 0,00          | 742.934,25        |
| <b>Depreciações e perdas por impar. acum.</b> |                    |                           |               |                   |
| Saldo Inicial em 01-01-2017                   | 568.774,56         | 47.975,08                 |               | 616.749,64        |
| Depreciações e perdas por imparidade          | 10.514,21          | 11.943,79                 |               | 22.458,00         |
| Saldo a 31-12-2017                            | 579.288,77         | 59.918,87                 |               | 639.207,64        |
| <b>Valor líquido em 31-12-2017</b>            | <b>32.030,40</b>   | <b>71.696,21</b>          | <b>0,00</b>   | <b>103.726,61</b> |

Todo o Ativo Imobilizado está afeto à única atividade da Amadora Inovation, E.M. Unipessoal, Lda.

## 7 – Ativos Intangíveis:

O movimento ocorrido nos ativos intangíveis, bem como as respectivas depreciações, foi o seguinte:

| 2018   | Programas de Computador | Inv. em Curso | Total            |
|--|-------------------------|---------------|------------------|
| <b>Custo de aquisição</b>                              |                         |               |                  |
| Saldo Inicial em 01-01-2018                            | 50.819,97               |               | 50.819,97        |
| Aquisições   |                         | 18.862,19     | 18.862,19        |
| Saldo a 31-12-2018                                     | 50.819,97               |               | 69.682,16        |
| <b>Depreciações e perdas por imparidade acumuladas</b> |                         |               |                  |
| Saldo Inicial em 01-01-2018                            | 50.819,97               |               | 50.819,97        |
| Depreciações e perdas por imparidade                   |                         |               |                  |
| Saldo a 31-12-2018                                     | 50.819,97               |               | 50.819,97        |
| <b>Valor líquido em 31-12-2018</b>                     | <b>0,00</b>             | <b>0,00</b>   | <b>18.862,19</b> |

| 2017   | Programas de Computador | Inv. em Curso | Total       |
|--|-------------------------|---------------|-------------|
| <b>Custo de aquisição</b>                              |                         |               |             |
| Saldo Inicial em 01-01-2017                            | 50.819,97               |               | 50.819,97   |
| Saldo a 31-12-2017                                     | 50.819,97               |               | 50.819,97   |
| <b>Depreciações e perdas por imparidade acumuladas</b> |                         |               |             |
| Saldo Inicial em 01-01-2017                            | 50.819,97               |               | 50.819,97   |
| Depreciações e perdas por imparidade                   |                         |               |             |
| Saldo a 31-12-2017                                     | 50.819,97               |               | 50.819,97   |
| <b>Valor líquido em 31-12-2017</b>                     | <b>0,00</b>             | <b>0,00</b>   | <b>0,00</b> |

## **8 – Ativos Financeiros Correntes:**

### **8.1 – Clientes:**

Em 31 de dezembro de 2018 e 2017 o saldo da conta de clientes é decomposto da seguinte forma:

|                                   | 2018             | 2017             |
|-----------------------------------|------------------|------------------|
| Clientes c/c                      | 32.775,20        | 30.698,48        |
| Clientes de cobrança duvidosa     |                  | 5.032,94         |
| Perdas por imparidade de clientes |                  | (5.032,94)       |
| <b>Total</b>                      | <b>32.775,20</b> | <b>30.698,48</b> |

O movimento ocorrido na conta de Perdas por Imparidades Acumuladas de Clientes foi o seguinte:

|                    | 2018        | 2017            |
|--------------------|-------------|-----------------|
| Saldo Inicial      | 5.032,94    | 5.032,94        |
| Desreconhecimento  | (5.032,94)  |                 |
| <b>Saldo final</b> | <b>0,00</b> | <b>5.032,94</b> |



### 8.2 – Estado e Outros Entes Públicos:

Em 31 de dezembro de 2018 e 2017, os saldos com estas entidades tinham a seguinte composição:

|   | 2018             | 2017             |
|---|------------------|------------------|
| <b>Saldos Devedores:</b>                      |                  |                  |
| Imposto s/ o Rendimento (IRC)                 | 1.312,52         | 11.885,05        |
| Retenção de Imposto s/ Rendimento (IRS)       |                  | 196,88           |
| Imposto s/ Valor Acrescentado (IVA)           | 2.334,71         |                  |
| Contribuições p/ Caixa Geral Aposentações CGA | 826,04           | 929,51           |
| <b>Total</b>                                  | <b>4.473,27</b>  | <b>13.011,44</b> |
| <b>Saldos Credores:</b>                       |                  |                  |
| Imposto s/ o Rendimento (IRC)                 | 1.505,98         |                  |
| Retenção de Imposto s/ Rendimento (IRS)       | 4.747,00         | 4.755,50         |
| Imposto s/ Valor Acrescentado (IVA)           |                  | 2.533,28         |
| Contribuições p/ Segurança Social             | 10.422,16        | 10.896,17        |
| ADSE  | 122,47           |                  |
| <b>Total</b>                                  | <b>16.797,61</b> | <b>18.184,95</b> |

### 8.3 – Ativos Financeiros - Outros Créditos a Receber:

Em 31 de dezembro de 2018 e 2017, o saldo destas rubricas tinha a seguinte composição:

| Outras Créditos a Receber    | 2018              | 2017              |
|------------------------------|-------------------|-------------------|
| Partes relacionadas (nota 5) | 857.030,60        | 373.134,62        |
| Outros                       | 86.799,80         | 2.273,43          |
| <b>Total</b>                 | <b>943.830,40</b> | <b>375.408,05</b> |

### 9 – Diferimentos Ativos:

Em 31 de dezembro de 2018 e 2017, os saldos destas rubricas tinham a seguinte composição:

| Gastos a Reconhecer | 2018            | 2017            |
|---------------------|-----------------|-----------------|
| Rendas e alugueres  | 305,43          | 597,53          |
| Seguros             | 3.253,30        | 2.374,91        |
| Outros              | 1.777,86        | 1.054,59        |
| <b>Total</b>        | <b>5.336,59</b> | <b>4.027,03</b> |

## 10 – Capital Próprio

### 10.1 – Capital Social

O Capital Social é de 25.000,00€, está totalmente realizado e é representado por uma quota de igual montante, detida pelo Município da Amadora.

### 10.2 – Reservas Legais

Nos exercícios findos em 31 de dezembro de 2018 e 2017 a rubrica Reservas legais registou o seguinte movimento:

| <b>Reservas Legais</b> | <b>2018</b>       | <b>2017</b>       |
|------------------------|-------------------|-------------------|
| Saldo Inicial          | 120.000,00        | 120.000,00        |
| <b>Saldo Final</b>     | <b>120.000,00</b> | <b>120.000,00</b> |

A Legislação Comercial Portuguesa estabelece que pelo menos 5% do Resultado Líquido Anual seja destinado à constituição de uma Reserva legal até que esta represente pelo menos 20% do Capital Social.

Esta reserva não é distribuível, a não ser em caso de liquidação, mas pode ser utilizada para absorver prejuízos, depois de esgotadas todas as outras reservas, e para incorporação no Capital.

### 10.3 – Reservas Livres

Nos períodos findos em 31 de dezembro de 2018 e 2017 a rubrica Outras Reservas - Reservas Livres teve o seguinte movimento:

| <b>Reservas Livres</b>                     | <b>2018</b>       | <b>2017</b>       |
|--|-------------------|-------------------|
| Saldo Inicial                              | 211.491,80        | 213.945,90        |
| Aplicação do Resultado do período anterior | (1.403,72)        | (2.454,10)        |
| <b>Total</b>                               | <b>210.088,08</b> | <b>211.491,80</b> |

### 10.4 – Reserva de Equilíbrio de Contas

Nos exercícios findos em 31 de dezembro de 2018 e 2017 a rubrica Outras Reservas - Reserva de equilíbrio de contas (Art.º 40º da Lei nº 50/2012, de 31/08) teve o seguinte movimento:

| <b>Reserva de Equilíbrio de Contas</b>        | <b>2018</b>       | <b>2017</b>       |
|---|-------------------|-------------------|
| Saldo Inicial                                 | 325.638,06        | 300.728,34        |
| Subscrição da Reserva de Equilíbrio de Contas | 153.464,50        | 325.638,06        |
| Realização da Reserva                         | (325.638,06)      | (300.728,34)      |
| <b>Saldo Final</b>                            | <b>153.464,50</b> | <b>325.638,06</b> |

### 10.5 – Outras Variações no Capital Próprio

Nos períodos findos em 31 de dezembro de 2018 e 2017 a rubrica Outras variações no capital próprio teve o seguinte movimento:

| <b>Outras Variações no Capital Próprio</b> | <b>2018</b>      | <b>2017</b>      |
|--|------------------|------------------|
| Doações:                                   |                  |                  |
| Saldo Inicial                              | 34.365,00        | 34.365,00        |
| <b>Saldo Final</b>                         | <b>34.365,00</b> | <b>34.365,00</b> |

O saldo final da rubrica Outras variações no capital próprio - Doações refere-se a uma doação de terceiros destinada a custear a aquisição de equipamentos e a instalação da lavanderia social.

### 11 – Passivos Financeiros Correntes:

As categorias de passivos financeiros em 31 de dezembro de 2018 e 2017 são detalhadas nos pontos abaixo.

#### 11.1 – Passivos Financeiros – Fornecedores:

Em 31 de dezembro de 2018 e 2017 o saldo da conta de fornecedores é decomposto da seguinte maneira:

| <b>Mercado Nacional</b> | <b>2018</b>      | <b>2017</b>      |
|-------------------------|------------------|------------------|
| Fornecedores c/c        | 22.961,79        | 23.812,69        |
| <b>Total</b>            | <b>22.961,79</b> | <b>23.812,69</b> |

### 11.2 – Passivos Financeiros - Outras Dívidas a Pagar:

Em 31 de dezembro de 2018 e 2017, o saldo destas rubricas tinha a seguinte composição:

| <b>Outras Dívidas a Pagar</b>                         | <b>2018</b>       | <b>2017</b>       |
|---|-------------------|-------------------|
| Pessoal   | 414,09            | 897,98            |
| Remunerações a Liquidar                               | 75.745,94         | 75.153,68         |
| Instituições relacionadas com a Formação Profissional | 108.872,49        | 108.872,49        |
| Outros  | 3.166,41          | 4.060,16          |
| <b>Total</b>  | <b>188.198,93</b> | <b>188.984,31</b> |

### 12 – Diferimentos Passivos:

Em 31 de dezembro de 2018 e 2017, os saldos destas rubricas tinham a seguinte composição:

| <b>Rendimentos a Reconhecer</b>       | <b>2018</b>       | <b>2017</b>  |
|---------------------------------------|-------------------|--------------|
| Subsídios à Exploração:               |                   |              |
| Projeto 12-15                         | 450.257,13        |              |
| CoHappiness                           | 36.851,47         |              |
| 2SMILE                                | 47.316,81         |              |
| PARENTS'R'US                          | 32.592,50         |              |
| Outros rendimentos a reconhecer       | 1.560,00          | 60,00        |
| <b>Total rendimentos a reconhecer</b> | <b>568.577,91</b> | <b>60,00</b> |

### 13 – Serviços Prestados:

Os réditos registados nos períodos findos em 31 de dezembro de 2018 e 2017 foram os seguintes:

| <b>Serviços Prestados</b> | <b>2018</b>     | <b>2017</b>     |
|---------------------------|-----------------|-----------------|
| Mercado nacional          | 5.209,20        | 5.799,05        |
| <b>Total</b>              | <b>5.209,20</b> | <b>5.799,05</b> |

#### **14 – Subsídios à Exploração:**

Os valores dos subsídios à exploração reconhecidos como rendimentos nos períodos findos em 31 de dezembro de 2018 e 2017 correspondem aos montantes dos Contratos-Programa assinados com a Câmara Municipal da Amadora para os anos de 2018 e de 2017.

No ano de 2018 foram reconhecidos como rendimentos os montantes referentes aos Projetos Europeus no âmbito da educação.

| <b>Subsídios à Exploração</b>                                       | <b>2018</b>       | <b>2017</b>       |
|---|-------------------|-------------------|
| Contratos-Programa - Câmara Municipal da Amadora                    | 345.000,00        | 345.000,00        |
| Projeto 12-15 - Planos Inov. Combate Insuc. Escolar - Portugal 2020 | 253.308,97        | 47.496,56         |
| CoHappiness   | 4.405,53          |                   |
| 2SMILE  | 5.431,19          |                   |
| PARENTS'R'US  | 4.266,50          |                   |
| <b>Total</b>  | <b>612.412,19</b> | <b>392.496,56</b> |

#### **15 – Fornecimentos e Serviços Externos:**

A rubrica Fornecimentos e Serviços Externos nos períodos findos em 31 de dezembro de 2018 e 2017 é detalhada como segue:

| <b>Fornecimentos e Serviços Externos</b> | <b>2018</b>       | <b>2017</b>       |
|--|-------------------|-------------------|
| Trabalhos especializados                 | 46.960,45         | 57.139,46         |
| Publicidade e propaganda                 | 12.659,40         |                   |
| Vigilância e segurança                   | 3.031,11          | 1.712,16          |
| Honorários                               | 28.414,05         | 23.989,05         |
| Conservação e reparação                  | 4.800,68          | 27.178,49         |
| Materiais                                | 12.706,08         | 15.280,27         |
| Energia e fluídos                        | 12.804,55         | 11.651,38         |
| Deslocações, estadas e transportes       | 3.597,72          | 699,15            |
| Rendas e alugueres                       | 7.040,99          | 8.366,78          |
| Comunicação                              | 16.472,08         | 14.876,06         |
| Seguros                                  | 4.805,24          | 4.697,10          |
| Limpeza, higiene e conforto              | 36.076,13         | 39.422,72         |
| Encargos com formandos                   | 11.573,16         | 12.568,59         |
| Outros serviços                          | 2.250,89          | 1.142,50          |
| <b>Total</b>                             | <b>203.192,53</b> | <b>218.723,71</b> |



## **16 – Gastos com o Pessoal:**

Em 31 de dezembro de 2018 e 2017, a rubrica de Gastos com o Pessoal decompõe-se como segue:

| <b>Gastos com o Pessoal</b>               | <b>2018</b>       | <b>2017</b>       |
|---|-------------------|-------------------|
| Remunerações                              |                   |                   |
| Pessoal                                   | 453.974,14        | 438.062,59        |
| Indemnizações                             | 222,67            | 67,15             |
| Encargos sobre remunerações               | 100.998,14        | 97.699,43         |
| Seguro de acidentes no trabalho e doenças | 3.574,05          | 3.877,98          |
| Outros gastos com pessoal                 | 10.026,30         | 17.778,74         |
| <b>Total</b>                              | <b>568.795,30</b> | <b>557.485,89</b> |

Os membros da Gerência não auferiram quaisquer remunerações durante o ano de 2018, tendo o Órgão de Fiscalização (Fiscal Único) auferido honorários no montante de 6.000,00 €, registados como Fornecimentos e Serviços Externos - Honorários.

Em 31 de dezembro de 2018 e 2017, o número médio de trabalhadores ao serviço da Empresa era de 29 e 28, respetivamente. A Empresa terminou o exercício de 2018 com um quadro de pessoal de 27 trabalhadores.

## **17 – Outros Rendimentos:**

Os movimentos registados nos períodos findos em 31 de dezembro de 2018 e 2017, respeitantes a outros rendimentos foram os seguintes:

| <b>Outros Rendimentos</b>               | <b>2018</b>      | <b>2017</b>      |
|---|------------------|------------------|
| Rendimentos suplementares:              |                  |                  |
| Utilização de software de contabilidade |                  | 627,00           |
| Cedência de instalações                 | 74.880,73        | 60.844,33        |
| Outros:                                 |                  |                  |
| Relativos a exercícios anteriores       |                  | 19.132,42        |
| Outros rendimentos                      | 1.386,21         | 109,89           |
| <b>Total</b>                            | <b>76.266,94</b> | <b>80.713,64</b> |

## **18 – Outros Gastos:**

Os movimentos registados nos períodos findos em 31 de dezembro de 2018 e 2017, respeitantes a outros gastos foram os seguintes:

| <b>Outros Gastos</b>                        | <b>2018</b>      | <b>2017</b>     |
|---|------------------|-----------------|
| Impostos                                    | 1.259,39         | 2.872,10        |
| Dividas incobráveis - clientes              | 546,22           |                 |
| Outros:                                     |                  |                 |
| Correções relativas a exercicios anteriores | 47.642,39        | 384,39          |
| Quotizações                                 | 435,00           | 435,00          |
| Outros gastos                               | 2.700,01         | 903,70          |
| Juros suportados                            | 14,40            | 1.384,52        |
| <b>Total</b>                                | <b>52.597,41</b> | <b>5.979,71</b> |

Handwritten signature and initials in blue ink, including a large 'G' and a signature.

### **19 – Gastos de Depreciação:**

Os movimentos registados nos períodos findos em 31 de dezembro de 2018 e 2017, respeitantes a gastos de depreciação de ativos fixos tangíveis foram os seguintes:

| <b>Gastos de Depreciação</b>    | <b>2018</b>      | <b>2017</b>      |
|---------------------------------|------------------|------------------|
| Gastos de depreciação:          |                  |                  |
| Ativos fixos tangíveis (nota 6) |                  |                  |
| Depreciações                    | 22.767,59        | 22.458,00        |
| <b>Total</b>                    | <b>22.767,59</b> | <b>22.458,00</b> |

### **20 – Imposto sobre o rendimento**

A relação entre o resultado contabilístico e o imposto sobre o rendimento é a seguinte:

|   | <b>2018</b>       | <b>2017</b>       |
|---|-------------------|-------------------|
| Resultado antes de impostos                     | (153.464,50)      | (325.638,06)      |
| Correções fiscais a acrescer                    | 52.000,33         | 2.672,33          |
| Correções fiscais a deduzir                     | 217,50            | 217,50            |
| Resultado fiscal                                | (101.681,67)      | (323.183,23)      |
| Dedução de prejuízos fiscais de anos anteriores |                   |                   |
| <b>Matéria coletável</b>                        | <b>0,00</b>       | <b>0,00</b>       |
| Imposto à taxa de                               |                   |                   |
| Coleta  |                   |                   |
| Derrama   |                   |                   |
| Tributação autónoma                             | (1.505,98)        | (1.403,72)        |
| <b>Imposto sobre o rendimento</b>               | <b>(1.505,98)</b> | <b>(1.403,72)</b> |



Nos termos da legislação em vigor os prejuízos fiscais gerados e apurados de 2015 a 2016, são dedutíveis por um período de 12 anos, e os obtidos a partir de 2017 por um período de 5 anos, com o limite de 70% do respetivo lucro tributável.

Em 31 de Dezembro de 2018, os prejuízos fiscais reportáveis ascendiam a 1.146.228,37 euros sendo a data limite para a sua utilização conforme segue:

| Prejuízos fiscais | Valor               | Caducidade |
|-------------------|---------------------|------------|
| Gerado em 2015    | 424.728,67          | 2027       |
| Gerado em 2016    | 296.634,80          | 2028       |
| Gerado em 2017    | 323.183,23          | 2022       |
| Gerado em 2018    | 101.681,67          | 2023       |
|                   | <b>1.146.228,37</b> |            |

## **21 – Entidades Financiadoras:**

Durante os períodos findos em 31 de dezembro de 2018 e 2017, a Amadora Inovation, E.M. Unipessoal, Lda recebeu recursos financeiros das seguintes entidades:

| Entidades Financiadoras   | 2018              | 2017              |
|---|-------------------|-------------------|
| Câmara Municipal da Amadora (CMA):                                  |                   |                   |
| Equilíbrio de contas (Art.º 40.º da Lei n.º 50/2012, de 31/08)      | 325.638,06        | 300.728,34        |
| Contrato-Programa anual   | 345.000,00        | 345.000,00        |
| Stichting Dona Daria  | 8.251,40          |                   |
| Youmanity Ltd   | 21.069,20         |                   |
| Asociatia Central de Cercetare si Formare a Univ. de Nord Baia Mare | 14.743,60         |                   |
| <b>Total</b>  | <b>714.702,26</b> | <b>645.728,34</b> |

## **22 – Eventos Subsequentes:**

As demonstrações financeiras foram autorizadas para emissão em 1 de abril de 2019, sendo que entre 31 de dezembro de 2018 e esta data não se verificaram acontecimentos que devessem ser registados ou divulgados nas demonstrações financeiras de 2018.

### **23 - Proposta de Aplicação dos Resultados:**

A Gerência propõe a seguinte aplicação dos Resultados Líquidos negativos no montante de 154.974,48 euros:

| <b>Aplicação dos Resultados</b>   | <b>2018</b>       | <b>2017</b>       |
|---|-------------------|-------------------|
| Outras Reservas:  |                   |                   |
| Reservas livres   | 1.505,98          | 1.403,72          |
| Reservas - equilíbrio de contas (Art.º 40.º da Lei n.º 50/2012, de 31/08) | 153.464,50        | 325.638,06        |
| <b>Total</b>  | <b>154.970,48</b> | <b>327.041,78</b> |

### **24 – Continuidade da Empresa:**

O exercício de 2018, cifrou-se por mais um ano com prejuízo, de 154.970,48 euros, que vai ser compensado pelo seu sócio único - Câmara Municipal da Amadora -, pelo valor de 153.464,50 euros. A Gerência entende que a Empresa iniciou um novo ciclo com novas atividades, prevendo o regresso à normalidade dos resultados equilibrados durante o próximo exercício.

Amadora, 1 de abril de 2019

#### **O Contabilista Certificado**




Luís Agostinho

#### **A Gerência**



Carla Maria Nunes Tavares  
Presidente



Luís Filipe Moutinho Lopes



Susana Isabel dos Santos Nogueira

# Relatório e Parecer do Fiscal Único

7  
6

AMADORA INOVATION, E.M., UNIPESSOAL, LDA

*le*

**Relatório e Parecer do Fiscal Único**

Senhores Associados,

Em cumprimento do que se encontra legalmente estabelecido e do mandato que me foi conferido, submeto à apreciação do senhor associado o relatório e parecer, sobre o relatório de gestão, demonstrações financeiras e proposta de aplicação de resultados apresentados pela Gerência da Amadora Inovation, E.M., Unipessoal, Lda, relativos ao exercício findo em 31 de dezembro de 2018.

**Relatório**

1 – No desempenho das funções que me são atribuídas pelos estatutos, acompanhei regularmente a actividade da sociedade e a sua gestão, através da análise das suas contas, e dos contactos que mantive com a Gerência e outros responsáveis, nos quais encontrei sempre a melhor colaboração.

2 – Da análise aos documentos elaborados pela Gerência, que incluem o relatório de gestão, o balanço, a demonstração dos resultados por naturezas, a demonstração das alterações no capital próprio, a demonstração dos fluxos de caixa e o correspondente anexo, o Fiscal Único conclui que reflectem com exactidão a situação económica e financeira da empresa em 31 de dezembro de 2018, merecendo igualmente a sua concordância os princípios contabilísticos e os critérios valorimétricos adoptados.

3 – Nesta data, e na qualidade de Revisor Oficial de Contas, emiti a Certificação Legal de Contas, com referência à incerteza material relacionada com a continuidade que fica a fazer parte integrante do presente relatório.

**Parecer**

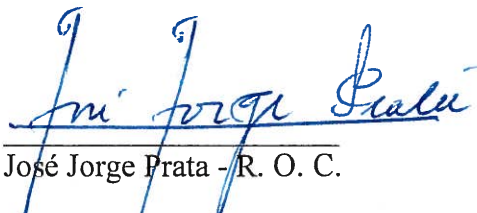
Considerando as análises e trabalhos efectuados, o Fiscal Único é de parecer que a Assembleia Geral da Amadora Inovation, E.M., Unipessoal, Lda aprove:

1 – O relatório de gestão e as demonstrações financeiras do exercício findo em 31 de dezembro de 2018.

2 – A proposta de aplicação de resultados constante do relatório de gestão.

Lisboa, 3 de Abril de 2019

O Fiscal Único

  
José Jorge Prata - R. O. C.

# Certificação Legal das Contas

6  
6

## CERTIFICAÇÃO LEGAL DAS CONTAS

### RELATO SOBRE A AUDITORIA DAS DEMONSTRAÇÕES FINANCEIRAS

#### Opinião

Auditámos as demonstrações financeiras anexas da **Amadora Inovation, E.M., Unipessoal, Lda**, que compreendem o balanço em 31 de Dezembro de 2018 (que evidencia um total de 1.184.483,34 euros e um total de capital próprio de 387.947,10 euros, incluindo um resultado líquido negativo de 154.970,48 euros), a demonstração dos resultados por naturezas, a demonstração das alterações no capital próprio e a demonstração dos fluxos de caixa relativas ao período findo naquela data, e as notas anexas às demonstrações financeiras que incluem um resumo das políticas contabilísticas significativas.

Em nossa opinião, as demonstrações financeiras anexas apresentam de forma verdadeira e apropriada, em todos os aspectos materiais, a posição financeira da **Amadora Inovation, E.M., Unipessoal, Lda** em 31 de Dezembro de 2018 e o seu desempenho financeiro e fluxos de caixa relativos ao ano findo naquela data de acordo com as Normas de Contabilidade e Relato Financeiro adoptadas em Portugal através do Sistema de Normalização Contabilística.

#### Bases para a opinião

A nossa auditoria foi efectuada de acordo com as Normas Internacionais de Auditoria (ISA) e demais normas e orientações técnicas e éticas da Ordem dos Revisores Oficiais de Contas. As nossas responsabilidades nos termos dessas normas estão descritas na secção "Responsabilidades do auditor pela auditoria das demonstrações financeiras" abaixo. Somos independentes da Entidade nos termos da lei e cumprimos os demais requisitos éticos nos termos do código de ética da Ordem dos Revisores Oficiais de Contas.

Estamos convictos de que a prova de auditoria que obtivemos é suficiente e apropriada para proporcionar uma base para a nossa opinião.

#### Incerteza material relacionada com a continuidade

Conforme referido no número 6 do relatório de gestão, e na nota 24 do anexo, a Sociedade teve um resultado líquido negativo de 154.970,48 euros, no exercício findo em 31 de Dezembro de 2018 reduzindo significativamente os capitais próprios, comprometendo-se o seu sócio único a compensar o prejuízo em 153.464,50 euros. A continuidade da Empresa poderá ficar comprometida no futuro se a sua actividade não gerar resultados positivos suficientes, ou o seu sócio não disponibilizar os recursos financeiros necessários para desenvolver a sua actividade.



A nossa opinião não é modificada em relação a esta matéria.

### **Responsabilidades do órgão de gestão pelas demonstrações financeiras**

O órgão de gestão é responsável pela:

- preparação de demonstrações financeiras que apresentem de forma verdadeira e apropriada a posição financeira, o desempenho financeiro e os fluxos de caixa da Entidade de acordo com as Normas de Contabilidade e Relato Financeiro adotadas em Portugal através do Sistema de Normalização Contabilística;
- elaboração do relatório de gestão nos termos legais e regulamentares aplicáveis;
- criação e manutenção de um sistema de controlo interno apropriado para permitir a preparação de demonstrações financeiras isentas de distorção material devido a fraude ou erro;
- adopção de políticas e critérios contabilísticos adequados nas circunstâncias; e
- a avaliação da capacidade da Entidade de se manter em continuidade, divulgando, quando aplicável, as matérias que possam suscitar dúvidas significativas sobre a continuidade das actividades.

### **Responsabilidades do auditor pela auditoria das demonstrações financeiras**

A nossa responsabilidade consiste em obter segurança razoável sobre se as demonstrações financeiras como um todo estão isentas de distorções materiais devido a fraude ou erro, e emitir um relatório onde conste a nossa opinião. Segurança razoável é um nível elevado de segurança mas não é uma garantia de que uma auditoria executada de acordo com as ISA detectará sempre uma distorção material quando exista. As distorções podem ter origem em fraude ou erro e são consideradas materiais se, isoladas ou conjuntamente, se possa razoavelmente esperar que influenciem decisões económicas dos utilizadores tomadas com base nessas demonstrações financeiras.

Como parte de uma auditoria de acordo com as ISA, fazemos julgamentos profissionais e mantemos cepticismo profissional durante a auditoria e também:

- identificamos e avaliamos os riscos de distorção material das demonstrações financeiras, devido a fraude ou a erro, concebemos e executamos procedimentos de auditoria que respondam a esses riscos, e obtemos prova de auditoria que seja suficiente e apropriada para proporcionar uma base para a nossa opinião. O risco de não detetar uma distorção material devido a fraude é maior do que o risco de não detetar uma distorção material devido a erro, dado que a fraude pode envolver conluio, falsificação, omissões intencionais, falsas declarações ou sobreposição ao controlo interno
- obtemos uma compreensão do controlo interno relevante para a auditoria com o objetivo de conceber procedimentos de auditoria que sejam apropriados nas circunstâncias, mas não para expressar uma opinião sobre a eficácia do controlo interno da Entidade;



- avaliamos a adequação das políticas contabilísticas usadas e a razoabilidade das estimativas contabilísticas e respectivas divulgações feitas pelo órgão de gestão;
- concluímos sobre a apropriação do uso, pelo órgão de gestão, do pressuposto da continuidade e, com base na prova de auditoria obtida, se existe qualquer incerteza material relacionada com acontecimentos ou condições que possam suscitar dúvidas significativas sobre a capacidade da Entidade para dar continuidade às suas atividades. Se concluirmos que existe uma incerteza material, devemos chamar a atenção no nosso relatório para as divulgações relacionadas incluídas nas demonstrações financeiras ou, caso essas divulgações não sejam adequadas, modificar a nossa opinião. As nossas conclusões são baseadas na prova de auditoria obtida até à data do nosso relatório. Porém, acontecimentos ou condições futuras podem levar a que a Entidade descontinue as suas atividades;
- avaliamos a apresentação, estrutura e conteúdo global das demonstrações financeiras, incluindo as divulgações, e se essas demonstrações financeiras representam as transações e acontecimentos subjacentes de forma a atingir uma apresentação apropriada;
- comunicamos com os encarregados da governação, entre outros assuntos, o âmbito e o calendário planeado da auditoria, e as conclusões significativas da auditoria incluindo qualquer deficiência significativa de controlo interno identificado durante a auditoria.

A nossa responsabilidade inclui ainda a verificação da concordância da informação constante do relatório de gestão com as demonstrações financeiras.

## **RELATO SOBRE OUTROS REQUISITOS LEGAIS E REGULAMENTARES**

### **Sobre o relatório de gestão**

Dando cumprimento ao artigo 451º., n.º 3, al. e) do Código das Sociedades Comerciais, somos do parecer que o relatório de gestão foi preparado de acordo com os requisitos legais e regulamentares aplicáveis em vigor, a informação nele constante é concordante com as demonstrações financeiras auditadas e, tendo em conta o conhecimento e apreciação sobre a Entidade, não identificámos incorrecções materiais.

Lisboa, 3 de Abril de 2019



José Jorge Prata  
Revisor Oficial de Contas n.º 806  
Registo na CMVM n.º 20160436