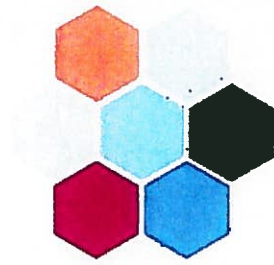


#AMADORA



INOVA

AMADORA INOVATION E.M. UNIPessoal LDA

RELATÓRIO E CONTAS
2019

Índice

Mensagem da Gerência.....	2
Relatório de Gestão	4
Educação: Qualificação do Potencial Humano	5
Projeto 12-15.....	5
Intervenção Social	6
Loja de Apoio Social.....	6
Sala de Acolhimento de Crianças	7
Amadora Multisserviços	8
Qualidade e Avaliação de Risco	11
Contratação Pública	11
Instalação de PME's e Incubação de Empresas	12
Projetos	19
Situação Económico-Financeira, Propostas e Conclusões	21
Demonstrações Financeiras e de Relato Individual	25
Demonstrações Financeiras	26
Balanço	27
Demonstração dos Resultados por Naturezas	29
Demonstração das Alterações no Património Líquido	31
Demonstração dos Fluxos de Caixa	33
Anexo às Demonstrações Financeiras	35
Demonstrações Previsionais	56
O orçamento, enquadrado no plano orçamental plurianual	57
O plano plurianual de investimentos	59
Demonstrações de relato individual	60
Demonstração de desempenho orçamental.....	61
Demonstração da execução orçamental da receita.....	63
Demonstração da execução orçamental da despesa.....	65
Demonstração da execução do plano plurianual de investimentos.....	67
Anexo às demonstrações orçamentais	68
Relatório e Parecer do Fiscal Único	75
Certificação Legal das Contas.....	78



MENSAGEM DA GERÊNCIA

Ao

MUNICÍPIO DA AMADORA

Sócio único da Empresa Municipal (E. M.)

AMADORA INOVATION, E. M. UNIPESSOAL LDA

"A melhor maneira de prever o futuro é criá-lo.

Peter Drucker

O dia 22 de fevereiro de 2019 foi marcante para a empresa. Nesse dia o Tribunal de Contas decidiu que podemos continuar a desenvolver a nossa atividade dando provimento ao nosso desejo. 2019 foi também o ano em que continuamos, de uma forma marcante, a recuperação iniciada em 2018. Aprovamos mais 4 novos projetos internacionais, totalizando hoje 8.

Criamos novos espaços na incubadora e para responder às solicitações que nos continuaram a chegar, estamos com uma taxa de ocupação superior a 95%. Em parceria com a empresa INDRA, Sistemas Portugal S.A. estamos a procurar viabilizar um espaço de incubação tecnológico virado para o desenvolvimento de aplicações sobre uma plataforma propriedade desta empresa

O projeto 12-15 continua orientado para o combate ao abandono escolar, cumprindo cabalmente, a missão que esteve na sua origem.


A Sala de Acolhimento é um espaço de apoio para crianças até aos 5 anos, que sejam filhos de amadorenses que se queiram qualificar ou de empreendedores que desenvolvam os seus projetos na nossa incubadora.

A Loja Social continua a servir os mais desfavorecidos, transformando o excedente de uns num bem essencial para outros, é este o nosso mundo das trocas.

A Oficina Multisserviços com mais de 4000 serviços realizados durante o ano de 2019, continua a prestar um serviço absolutamente necessário à população mais fragilizada e que no concelho da Amadora não se encontra esquecida. O grau de satisfação dos nossos clientes/utentes, medido durante o corrente ano foi superior a 99%.

Acreditamos que com o trabalho que desenvolvemos melhoramos a vida de muitas pessoas no concelho da Amadora, esperamos que este seja um caminho para uma nova era.

Temos procurado apresentar contas equilibradas, ainda não estão, mas para lá vamos caminhar.



The image shows a handwritten signature in blue ink, consisting of a large loop and a smaller mark below it. To the right of the signature is a blue square icon with a white border and the number '2' inside.

No ano de 2018 deu-se um passo significativo, neste ano de 2019 demos um novo passo no sentido do equilíbrio das nossas contas. Em face do exposto, pelo trabalho realizado e pelas pessoas que servimos esperamos da Vossa parte a aprovação do Relatório e Contas do ano de 2019.


fr h 

RELATÓRIO DE GESTÃO


S. L. 

PROJETOS DESENVOLVIDOS

1. Educação: Combate ao Abandono Escolar

a) Projeto 12-15

Características do Projeto:

O Projeto 12-15 visa combater o abandono escolar, reduzindo o absentismo e o insucesso escolar entre jovens com idades compreendidas entre os 11 e os 16 anos que tenham abandonado a escola ou se encontrem em situação de risco iminente de abandono, e que não tenham, preferencialmente, concluído o 1º Ciclo do Ensino Básico. É nosso objetivo fazer com que os jovens que frequentem o Projeto 12-15 concluam o 2º Ciclo do Ensino Básico e sejam, posteriormente, reintegrados no ensino regular. Deste modo, o percurso dos alunos que integram o Projeto 12-15 caracteriza-se, por norma, por 2 anos letivos sendo que, e após conclusão do seu percurso letivo, estes são reencaminhados para uma oferta de prosseguimento de estudos adaptada ao seu perfil.

O Projeto 12-15 resulta de uma parceria entre a empresa municipal, o Agrupamento de Escolas de Alfovelos e a Câmara Municipal da Amadora, estabelecendo-se como resposta e recurso da rede escolar e social do concelho com o propósito de promover uma "escola atrativa". Trata-se de um projeto socioeducativo que pretende dar a conhecer as inúmeras potencialidades do espaço escolar por forma a que este tenha um efeito de mudança, seja na postura face à escola, seja nos resultados escolares obtidos. Com esta finalidade, quer a estrutura curricular, quer o horário estabelecido, procuram reforçar atividades curriculares e extracurriculares que estimulem o gosto pela aprendizagem e, concomitantemente, potenciem o sucesso escolar. Acima de tudo, este é um projeto que pretende, para os alunos e famílias que nele tomem parte, ser um veículo de transformação. De transformação pela mudança do paradigma educativo para dar origem à transformação de resultados escolares num contexto local através da transformação de abordagens socioeducativas. De transformação, sobretudo, das vidas de todos quantos nele participam!

Objetivos do Projeto:

- # Diminuir e prevenir o abandono escolar.
- # Contribuir para o retorno das crianças e jovens à escola.
- # Contribuir para a melhoria do tecido social no Concelho da Amadora.
- # Promover a integração social das famílias.
- # Contribuir para a diminuição de comportamentos desviantes de crianças e jovens.



Handwritten signature and a blue square stamp with the number 5.

Instituições Parceiras no Projeto:

- # Ministério da Educação;
- # Agrupamento de Escolas de Alfarelos;
- # Câmara Municipal da Amadora.

Execução Física do Projeto:

No ano letivo 2018/2019, o Projeto 12-15 foi constituído por 4 turmas – G, H, I e J - num total de 49 alunos inscritos, tendo-se iniciado o ano letivo a 4 de Outubro de 2018 e a 14 de Junho, concluíram-se as atividades letivas do Projeto 12-15. Globalmente a taxa de aproveitamento final situou-se em 84%, por comparação com o valor de 64%, obtido no período letivo anterior.

No ano letivo 2019/2020, o Projeto 12-15 foi constituído por 4 turmas – G, H, I, J – num total de 49 alunos inscritos, tendo-se iniciado o ano letivo a 7 de Outubro de 2019.

Em síntese, tendo o projeto iniciado com 49 alunos finalizou o 1º período a 13 de Dezembro de 2019, com 47 alunos, com duas transferências realizadas, obtendo uma taxa final de aproveitamento das quatro turmas de 72%.

2. Intervenção social

a) Loja de Apoio Social

“Mundo das Trocas”

A Amadora Inovation tem desde 2011 uma Loja de Apoio Social, que tem como objetivo dar respostas efetivas a situações carenciadas, participando ativamente na resolução de alguns problemas de vulnerabilidade do concelho, contribuindo assim para uma melhoria a nível de integração social e qualidade de vida de alguns indivíduos.



Os apoios prestados são distribuídos de forma gratuita, sendo ao nível de vestuário de criança, jovem e adulto e pequenos eletrodomésticos e excepcionalmente e de acordo com o espaço disponibilizado, brinquedos, mobiliário e outros eletrodomésticos.

Este projeto pretende:


fr h 

- Promover a melhoria das condições de vida de pessoas em situação de maior vulnerabilidade social, através da atribuição totalmente gratuita de bens de primeira necessidade;
- Potenciar o envolvimento da sociedade civil, empresas e de todos os cidadãos na recolha dos bens;
- Contribuir para o incremento do espírito de solidariedade civil e responsabilidade social;
- Incentivar e dinamizar o voluntariado local;
- São disponibilizadas diversos tipos de bens e produtos (cedidos gratuitamente).

A Loja Social, agora "Mundo das Trocas", poderá dispor ainda de bens ou produtos doados por particulares, empresas ou comerciantes, que se encontrem em boas condições de higiene e/ou utilização, com a finalidade de serem reutilizados.

A nossa Loja Social para além de se encontrar na Sede da Amadora Inovation também tem uma extensão no Pólo da Reboleira. Esta última mais direcionada para os alunos que frequentam o Projeto 12-15 em que as idades variam entre os 12 e 15 anos.

Somos procurados por um público bastante diversificado. Tanto temos vestuário/ produtos para um bebé como para um idoso.

A Loja Social apoiou 217 utentes.

b) Sala de Acolhimento para Crianças

Se aprender ao longo da vida é um dever, cada vez mais, incutido pelas sociedades complexas atuais, importa criar condições favoráveis para que sejam, cada vez menos, os impedimentos que, muitas vezes, levam as pessoas a não concretizar percursos qualificantes. Uma das condições que continuará a vigorar no futuro é a possibilidade de pais, mães ou outros que têm a seu cargo crianças, que pretendam ingressar em percursos qualificantes possam deixar os seus filhos em segurança e sem custo adicional. É esta a função do nosso Espaço de Acolhimento a Crianças.

Este serviço continuará, então, a destinar-se a Encarregados de Educação se encontrem a frequentar um percurso de qualificação escolar ou profissional numa escola do Município da Amadora e estende-se aos filhos de empreendedores incubados na Amadora Inova, para que estes possam gerir o seu próprio negócio, tendo os filhos por perto.

O Espaço de Acolhimento a Crianças é um serviço gratuito prestado pelo Amadora Cuida, que tem um horário de funcionamento alargado – das 8 horas às 20 horas – e capacidade para acolher, simultaneamente, 16 crianças com idades compreendidas entre um mês e os 5 anos.



Handwritten signature and a blue square stamp with the number 7.



Atividades desenvolvidas durante a permanência das crianças na Sala de Acolhimento

Objetivos do Projeto:

- # Proporcionar o atendimento individualizado da criança, num clima de segurança afetiva e física, que contribua para o seu desenvolvimento harmonioso e integral.
- # Colaborar com a família numa partilha de cuidados e responsabilidades, sensibilizando-a para as necessidades que envolvem as várias etapas do processo evolutivo da criança.
- # Estimular o convívio com outras crianças.
- # Colaborar no despiste de qualquer inadaptação ou situação anormal que se registre com a criança, encaminhando para as entidades competentes.

c) Amadora Multisserviços

Características do Projeto

A Câmara Municipal da Amadora e a Amadora Inovation aliam-se partilhando a responsabilidade de combater alguns dos fenómenos estruturais que contribuem para acentuar a pobreza e as desigualdades socioeconómicas patentes no Concelho.

Neste sentido, levam a cabo o Projeto Amadora Multisserviços, disponibilizando à população menos favorecida a possibilidade de viver em melhores condições de habitabilidade através da realização de pequenas reparações que possam garantir mais segurança e conforto no lar.

A articulação deste projeto passa por várias etapas: o Gabinete de Ação Social da Câmara tem como principal função fazer uma triagem cuidada de todos os pedidos (que preencham todos os requisitos estabelecidos em protocolo) e encaminhá-los para a Amadora Inovation, a fim de esta satisfazer as necessidades dos munícipes. A equipa de reparações, deverá efetuar a reparação e/ou 1ª visita num período até 72 horas úteis. Depois de

efetuado o serviço a Amadora Inovation enviará a ficha de execução para o Gabinete de Ação Social, assim como a sinalização de situações para acompanhamento técnico por parte deste Gabinete.

Podem beneficiar destes serviços, pessoas:

- # Portadoras do Cartão 65 +

Objetivos do Projeto

- # Facilitar a inserção socioprofissional de públicos desfavorecidos em serviços de proximidade enquadráveis nos seus perfis de competências e formação profissional, nomeadamente pequenas reparações/arranjos.
- # Consequentemente, apoiar a permanência de pessoas no domicílio, assegurando as necessidades relacionadas com a sua mobilidade, segurança e conforto.
- # Constituir uma resposta complementar de apoio às Instituições prestadoras de Serviço de Apoio Domiciliário, potenciais utentes e/ou empregadoras nesta área em desenvolvimento no Município.

Instituição parceira no Projeto

- # Câmara Municipal da Amadora

Execução Física do Projeto

Serviços efetuados										
	Carpintaria	Serralharia	Pedreiro	Eleticidade	Teleassistênci	Canalização	Pintura	Isolamento	Outros	Total
2019	223	814	416	157	424	419	1.161	52	357	4023

Serviços	
Pedidos recebidos	Pedidos concluídos
2019	407
	387 (*)

(*) Inclui pedidos transitados do exercício anterior.

3. Qualidade e Avaliação de Risco

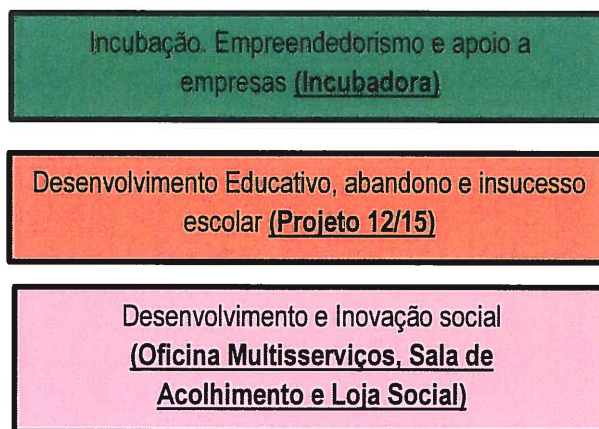
No ano de 2019 a Amadora Inovation procedeu à renovação da ISO 9001:2015 com sucesso.

Esse trabalho implicou melhorar a análise de riscos e oportunidades, assim como, melhorar a análise do contexto da Instituição e respetivos indicadores.

A tabela de indicadores foi revista e melhorada sob o ponto de vista técnico a nível global.

Tivemos uma auditoria interna e uma externa.

As áreas certificadas são as seguintes:



4. Contratação Pública

No ano de 2019 fizeram-se 262 ajustes diretos simplificados, 2 concursos públicos, 9 ajustes diretos e 5 consultas prévias.

Foram exportados os dados para a plataforma BaseGov.

5. Instalação de PME'S e Incubação de empresas

A *Amadora TECH* é uma incubadora de negócios que pretende, através da inovação e criatividade, seja ao nível das instalações que disponibiliza, seja nos serviços que presta, disponibilizar aos empreendedores, ao longo do processo de desenvolvimento das suas ideias de negócio, condições adequadas ao seu fomento, arranque e aceleração, criando um ecossistema favorável ao empreendedorismo e à inovação. Em concreto, a *Amadora TECH* tem como principal objetivo a promoção e acompanhamento de *startups* e empresas já existentes, disponibilizando-lhes espaços físicos, gabinetes e/ou laboratórios, em regime de incubação, cowork, ou incubação virtual, e pondo ao seu dispor um conjunto de serviços e apoios que lhe proporcionem a inserção num ecossistema dinâmico e mobilizador das suas competências e capacidades, garantindo-lhes assim o suporte adequado ao seu desenvolvimento e sustentabilidade futura.

A *Amadora TECH* tem também como objetivo a promoção de interações entre o meio empresarial sediado, quer na Amadora, quer nas áreas de negócio conexas às *startups* e empresas que aqui se instalem, bem como a ligação dos incubados e empresas instaladas a instituições de ensino e investigação e outras estruturas idênticas ao Amadora TECH, numa lógica de rede capaz de fomentar e potenciar os negócios a desenvolver.

Trata-se, por isso, de um equipamento especializado no apoio e suporte às empresas do concelho, encontrando-se localizado na zona industrial da Venda-Nova junto às principais vias de comunicação da área metropolitana de Lisboa. Situa-se nas proximidades dos nós da CRIL das Portas de Benfica e de Alfovelos e a cerca de 500 metros das estações da Amadora Este (metro) e Reboleira (metro e comboio).

A incubadora *Amadora TECH* encontra-se já acreditada pelo IAPMEI – Agência para a Competitividade e Inovação, I.P. no âmbito da rede nacional de incubadoras, dispondo de diversos espaços, seja para a incubação de novas empresas, seja para a instalação de empresas já constituídas, disponibilizando também aos empreendedores e empresas que se venham a instalar serviços diversificados de apoio ao desenvolvimento/capacitação do seu negócio.

Neste momento a incubadora *Amadora TECH* encontra-se acreditada também para os seguintes programas:

- *STARTUP VISA, STARTUP VOUCHER, VALE INCUBAÇÃO E VALE COMÉRCIO*

A Amadora Inovation venceu, no ano do seu arranque, o 2º Prémio Nacional, no âmbito dos Prémios Europeus de Promoção Empresarial 2016, promovidos pelo IAPMEI e pela Comissão Europeia, na Categoria: Empreendedorismo responsável e inclusivo com o projeto: Metodologia da Capacitação Integrada de Adultos.



No final do ano de 2019 estavam instaladas no nosso espaço 32 empresas em espaços físicos individuais, 14 em regime de cowork, 9 em incubação virtual, 12 projetos em processo de pré-incubação e 12 projetos apoiados ao abrigo do programa Startup Visa e 1 do programa Startup Voucher, abrangendo várias áreas de negócio, desde as áreas das tecnologias até à área da saúde, financeira, fiscal, consultoria, comércio e logística.

Tipo de Serviço	Cliente	Área de Negócio
Cedência de Espaços	IT TECH BUZ	Tecnológica
Cedência de Espaços	LINQUE	Cuidados Paliativos
Cedência de Espaços	FARMÁCIAENTREGA	Serviços de Saúde
Cedência de Espaços	FOLLOW TURTLE	Restaurante/Bar
Cedência de Espaços	INÊS ADELINO ARQUITECTURA E DESIGN UNIPESSOAL, LDA.	Arquitectura e Design
Cedência de Espaços	UB BUILDERS LDA.	Obras de construção
Cedência de Espaços	ALMIS	Animação e Eventos
Cedência de Espaços	HOMEM LIVRE	Tecnológica
Cedência de Espaços	MAKE IT DIGITAL	Tecnológica
Cedência de Espaços	DEEP KNOWLEDGE	Tecnológica
Cedência de Espaços	LIFEPRESSO	Cápsulas de café
Cedência de Espaços	PRC GESTÃO	Consultoria
Cedência de Espaços	LISA PEREIRA	Serviços Jurídicos
Cedência de Espaços	SENHOR ELETRICISTA	Serviços de reparação
Cedência de Espaços	VIRGÍNIA CALDEIRA	Fisioterapia
Cedência de Espaços	WISDOW ROOTS	Tecnológica
Cedência de Espaços	VEFISC	Consultoria
Cedência de Espaços	CHOOSE WITH REFERENCES	Lavandaria
Cedência de Espaços	GENERIS	Farmacêutica
Cedência de Espaços	VENDAFIN	Consultoria
Cedência de Espaços	EUCÃOSIGO – CRL	Apoio social
Cedência de Espaços	OF PRODUÇÕES	Animação e eventos
Cedência de Espaços	SINGULAR DATA	Tecnológica
Cedência de Espaços	FORMULASAN	Consultoria
Cedência de Espaços	BPMR	Biotecnologia
Cedência de Espaços	COOKING FOR FRIENDS	Alimentação
Cedência de Espaços	TASTE SPOT	Alimentação
Cedência de Espaços	MADRECOXINHA	Alimentação
Cedência de Espaços	REAL TASTY	Alimentação
Cedência de Espaços	WLI - ESFIHAS	Alimentação
Cedência de Espaços	POWERFUL EMPATHY	Tecnológica
Cedência de Espaços	THE CRICKET CO.	Alimentação
Cowork	LÉGUAS SUAVES	Serviços de limpeza
Cowork	K-TRAIN/EMGRANDESER	Formação e Consultoria
Cowork	LOJA DE CHÁ DA MADEIRA	Comércio
Cowork	FT CONSULTORES	Consultoria/engenharia
Cowork	TITTANIUM	Tecnológica
Cowork	TÂNIA DANTAS	Serviços Jurídicos
Cowork	CREATIVE FRAMEWORKS	Consultoria
Cowork	TERMINAL BOX	Logística

Cowork	HEARTBRAIN	Consultoria
Cowork	SÍLVIA RAMOS	Consultoria
Cowork	NUTRILIFE	Tecnológica
Cowork	JOÃO PEDRO ALVES	Consultoria
Cowork	MITH/ANA LOPES	Marketing/Eventos
Cowork	JÁESTÁ!	Consultoria
Incubação Virtual	WE MADE IT	Imagem e Vídeo
Incubação Virtual	SKYDRONE	Turismo
Incubação Virtual	ZANCLUS	Aquarífilia
Incubação Virtual	PLANETÁRIO VAI À ESCOLA	Serviços educativos
Incubação Virtual	EXIMIOASIS	Informática
Incubação Virtual	NANUSDICT	Informática
Incubação Virtual	LA BOIT À IDÉE	Turismo
Incubação Virtual	TALENTO NOMINAL - GIVETOU	Consultoria/Tecnológica
Incubação Virtual	SURPRISING FEATURE	Animação e eventos
Startup Voucher	UM PONTO NO CONTO	Indústrias criativas

No final de 2019, estavam em processo de pré – incubação os seguintes doze projectos:

- Um projeto de vertente tecnológica na área das aplicações móveis para Turismo: TOURIST HACK;
- Um projecto de consultoria para Competitive Intelligence: SIMTOREAL;
- Um projecto de desenvolvimento de software para consultoria empresarial: DATADEV;
- Um projeto de tecnologia para reutilização de água: DANILO ARTUR;
- Três projetos na área da cozinha/restauração: um restaurante, um de sobremesas sem glúten e outro de cafetaria: PATRÍCIA MARCELO, ELAINE DELCOL E RUI INÁCIO;
- Um projeto de limpeza de viaturas: MARIOCLEAN;
- Um projeto de serviços para animais domésticos: CRISTIANA LAMÚRIAS;
- Um projecto de consultoria de obras e empreitadas: PAULO FERREIRA;
- Um projecto de instalação de um FABLAB: RICARDO MOURITA;
- Um projecto de serviços de informática e hardware: RECOVERIT.

Apoiamos também doze projetos do Startup Visa – Skydrone, Titanium, Já Está, Nutrilife, GetDrone, Memo App, Feedback Frog, Assembly F., Home Support Service, Maalex, Baft Mobility e Waterless, dos quais estão já instalados na Amadora Tech os seguintes: Skydrone, Titanium, Já Está e Nutrilife. Estão em fase de análise pelo IAPMEI, Agência para a Competitividade e Inovação, I.P. mais dois projectos (Accelerator App e Internet Anywhere).

Durante o ano de 2019, também estiveram instaladas na Incubadora Amadora TECH 6 projetos que entretanto saíram das nossas instalações, deixando de fazer parte da nossa rede:

Projeto	Designação	Área de atividade
MUDANÇA DE ESPAÇO	PARTÍCULAS CINTILANTES	Limpeza de Espaços
PROJETO SEM SUCESSO	PURPLESKY	Alimentação
FINAL DO CONTRATO	MARIA CEGONHA	Educação/serviços à família

ALTERAÇÃO MODELO DE NEGÓCIO	DIFFERENT STYLE	Comércio
PROJETO SEM SUCESSO	GRADUAL TECH	Informática
PROJETO SEM SUCESSO	BISTRO BEKAS	Alimentação

A Incubadora Amadora TECH, em resultado das diversas atividades de promoção do empreendedorismo e de apoio a empresas, cresceu, quer em número de atendimentos efetuados – foram realizados 83, quer em número de empresas apoiadas, tendo já superado os 94% de taxa de ocupação dos espaços disponíveis para apoio a empresas.

Atividades desenvolvidas durante 2019:

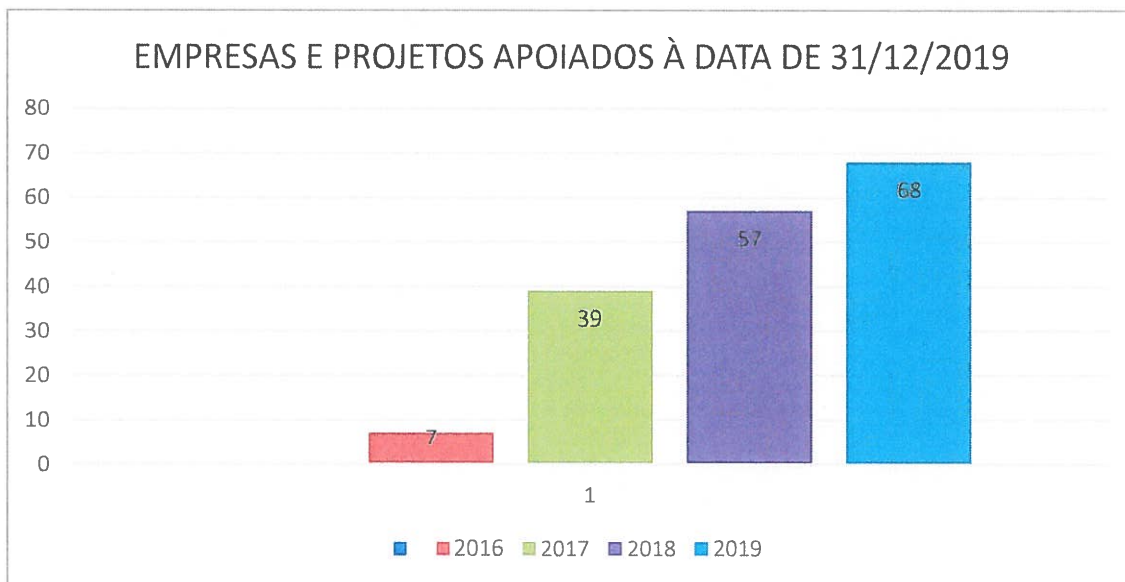
- Apoio a quatro projetos beneficiários do Startup Voucher;
- Apoio a candidaturas no âmbito do PAECPE – criação do próprio emprego;
- Apoio a elaboração de candidaturas no âmbito do Programa MICROINVESTE;
- Encontros de Networking Temáticos: Internacionalização das PME; RGPD; Imagem Empresarial; apresentação da Plataforma Colaborativa da Venda Nova; Business Angels – Oportunidade de Negócio; Networking pessoal;
- Realização de nove Workshops sobre empreendedorismo e ideias de negócio;
- Aprovação de uma candidatura ao Vale Incubação;
- Renovação da Certificação da Amadora Inova como Entidade Promotora do Startup Visa;
- Certificação da Amadora Inova a Entidade Promotora do Vale Comércio;
- Formalização da instalação de projetos no âmbito do Startup Visa;
- Realização de dois eventos de Networking: maio e julho de 2019.

Neste quadro, a Amadora TECH durante 2019, consolidou-se como uma estrutura de suporte ao desenvolvimento de ideias e do tecido empresarial do concelho da Amadora, sendo neste momento reconhecida e valorizada a sua actividade pelo ecossistema empresarial envolvente.

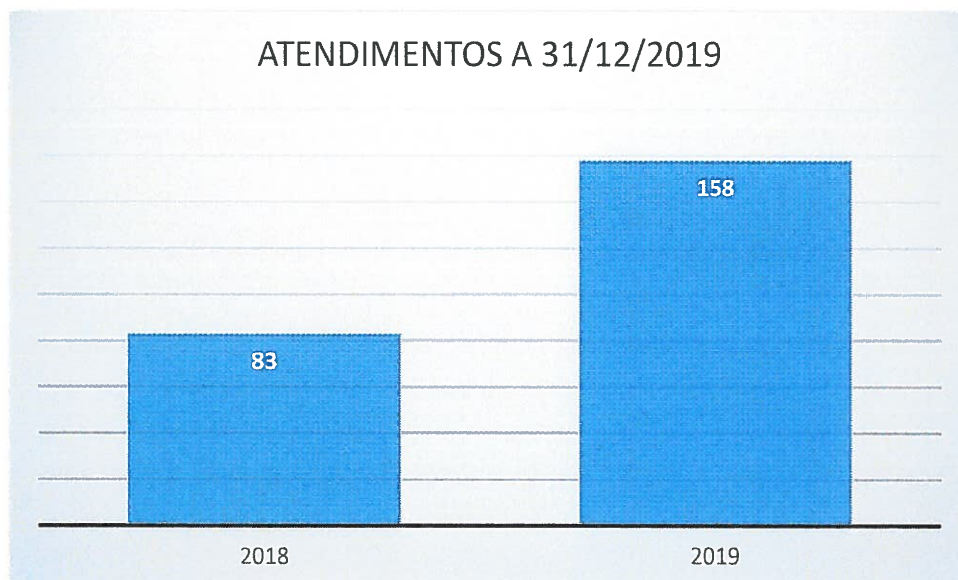
Importa também, referir, que no âmbito da promoção da cooperação e das parcerias com o tecido empresarial local, a Amadora Tech assinou um protocolo com a INDRA, SA, para o estabelecimento e gestão em parceria de um espaço de cowork nas novas instalações desta Empresa. Este espaço, será destinado a projectos de componente tecnológica, permitindo que os mesmos se possam desenvolver num ambiente propício e estimulador.

INDICADORES RELATIVOS A 2019 – AMADORA TECH

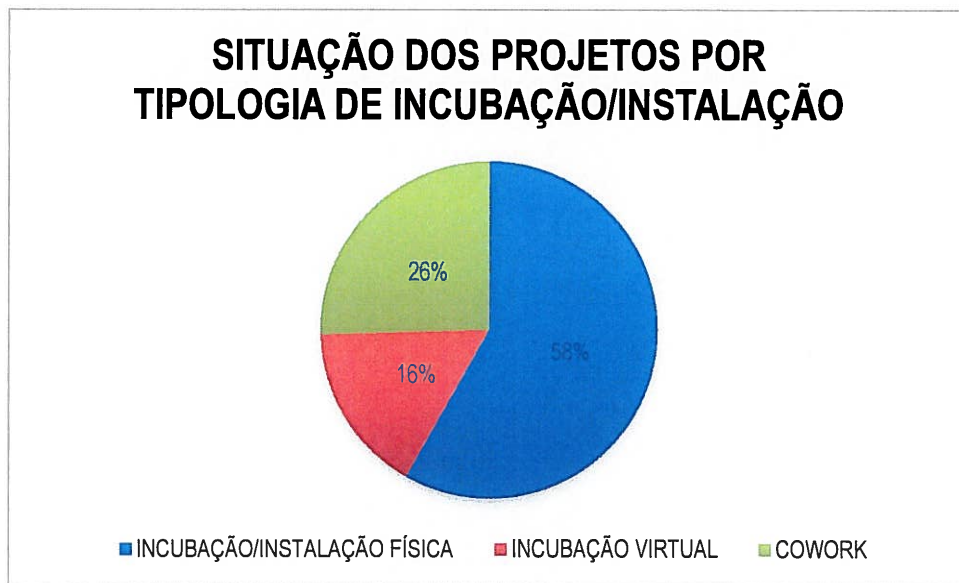
1. EMPRESAS E PROJETOS APOIADOS À DATA DE 31/12/2019



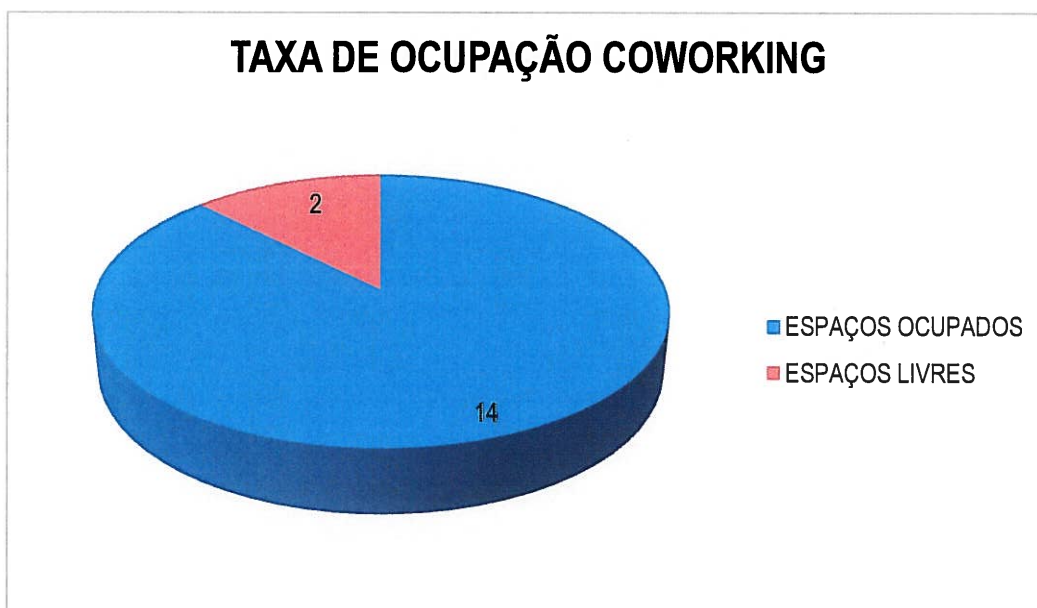
2. ATENDIMENTOS A 31/12/2019



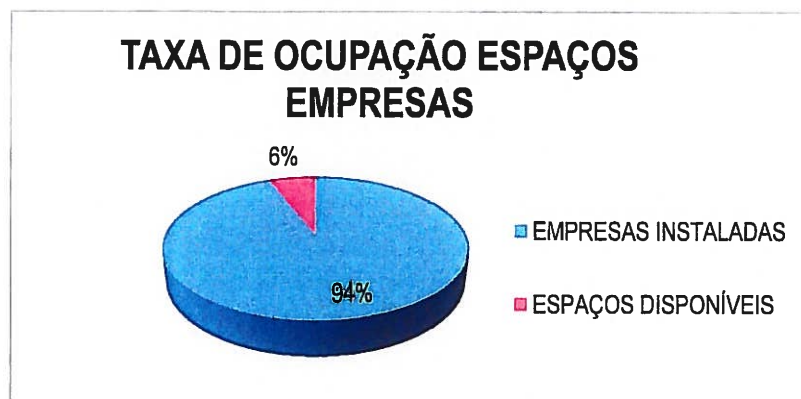
3. SITUAÇÃO DAS EMPRESAS E PROJETOS POR TIPO DE INCUBAÇÃO/INSTALAÇÃO



4. TAXA DE OCUPAÇÃO COWORKING (DEZEMBRO DE 2019)



5. TAXA DE OCUPAÇÃO ESPAÇOS EMPRESAS (DEZEMBRO DE 2019)



[Handwritten signature]
18

6. Projetos

Dos projetos aprovados em 2018 tiveram o início das suas atividades em 2019 o seguinte:

- **CIRCLE** - InClusion of Refugée ChiLdren in Education - Reunião de arranque do projeto com todos os parceiros em Livorno, Itália, nos dias 13, 14 e 15 de Março;

No que concerne a candidaturas para desenvolvimento de projetos, foram submetidas as seguintes até 31 de dezembro de 2019:

N.º	Nome	Programa	Data Submissão
1	"Moving Forward - An integrated European approach to NEETs"	Erasmus +	09/02/2019
2	"UsinG online gAMe to tackle Early school leaving and reducing behavioural difficulties among pupils"	Erasmus +	10/03/2019
3	"Impact: Effective Coaching of Mathematics Students in Europe"	Erasmus +	19/03/2019
4	"Looking for different approaches in early childhood education to combat discrimination and promote tolerance and respect"	DG Employment, Social Affairs and Inclusion	19/03/2019
5	"Re-engaging Difficult Adult Learners Trough Community Learning Facilitation"	Erasmus +	20/03/2019
6	"Silk in traditional crafts as adult education opportunity"	Erasmus +	20/03/2019
7	"Supporting development of transnational thematic tourism strategy"	Erasmus +	21/03/2019
8	"Entrepreneurs for Autonomy, Self-development and Equality"	Erasmus +	26/03/2019
9	"Empowering Communities by pushing FORWARD its Human capital"	Erasmus +	26/03/2019
10	"Innovative tools towards diversity in classroom context"	Erasmus +	26/03/2019
11	"Vocational Education and Training Guidance Game"	Erasmus +	26/03/2019
12	"SYN.AP.SYS - Synergies application system"	Erasmus +	26/03/2019
13	"PATHWAYS: plan activities to design systems of integration"	Erasmus +	29/04/2019
14	EUROPAID	EUROPAID	29/04/2019
15	V-LINK - Validate VET Learning practices trough Interactive Keys	Directorate-General for Education, Youth, Sport and Culture	24/05/2019
16	Bridging4Entrepreneurship	COSME-GAE	11/07/2019
17	Empowered Young Women for Sense of Active Citizenship and European value	ERASMUS+	18/07/2009
18	Synergies Application System - YOUTH	ERASMUS+	01/10/2019
19	Moving Forward - An integrated European approach to NEETs - YOUTH	ERASMUS+	01/10/2019
20	Media and Social Media Responsibilities in the Integration of Refugees and Migrants	ERASMUS+	01/10/2019
21	Schools 4 Inclusion – Whole School Approach for the Inclusive Education of Migrant Refugee and Asylum-Seeking Children and Unaccompanied Minors	ERASMUS+	01/10/2019

Das candidaturas para desenvolvimento de projetos e considerando as submetidas em 2019, foram até 31 de dezembro aprovadas as seguintes:

N.º	Nome	Programa
1	UGAME - "UsinG online gAMe to tackle Early school leaving and reducing behavioural difficulties among pupils"	Erasmus +
2	Inn2Diversity - "Innovative tools towards diversity in classroom context"	Erasmus +
3	EASE - "Entrepreneurs for Autonomy, Self-development and Equality"	Erasmus +
4	Schools 4 Inclusion – Whole School Approach for the Inclusive Education of Migrant Refugee and Asylum-Seeking Children and Unaccompanied Minors	Erasmus +

Estas aprovações representam, para a empresa municipal, um orçamento total de **162.065,00€** repartido por 36 meses, perfazendo o valor de **54.021,67€** por ano.

Dos projetos aprovados em 2019 tiveram o início das suas atividades ainda em 2019 os seguintes:

- **UGAME** - "UsinG online gAMe to tackle Early school leaving and reducing behavioural difficulties among pupils"- Reunião de arranque do projeto com todos os parceiros em Cracóvia, Polónia, nos dias 23, 24 e 25 de Outubro;
- **EASE** - "Entrepreneurs for Autonomy, Self-development and Equality" - Reunião de arranque do projeto com todos os parceiros Londres, Itália, nos dias 4, 5 e 6 de Dezembro.

7. Situação Económico-Financeira, Propostas e Conclusões

Situação Económico-Financeira

Recursos Humanos

Durante o ano de 2019 a Amadora Inovation, E.M. Unipessoal Lda contou com um número médio de 28 colaboradores, tendo terminado o exercício económico com um quadro de 28 colaboradores.

Volume de Atividade

O volume de atividade realizado durante o ano de 2019, aferido pelo somatório dos serviços prestados com os subsídios à exploração e outros rendimentos suplementares provenientes de rendas de espaços, cedência de instalações e serviços de apoio empresarial, atingiu o montante de 706.854,98€, tendo registado um acréscimo de 1,8% em relação ao ano anterior, em que se tinha verificado o valor de 693.888,33€.

Capitais Próprios

Em 31 de dezembro de 2019 o total do capital próprio cifrava-se em 386.613,99€, após a contabilização pela Empresa de uma futura transferência financeira no montante de 100.868,27€, a realizar pela Câmara Municipal da Amadora (Sócio único) no prazo de um mês após a aprovação das contas, correspondente ao valor negativo dos resultados antes de impostos do exercício de 2019.

A referida transferência financeira destina-se ao cumprimento da regra do equilíbrio de contas estipulada no Art.º 40.º da Lei n.º 50/2012, de 31 de agosto, e encontra-se registada no Balanço na seguinte rubrica do Capital Próprio:

Outras reservas - Equilíbrio de contas (Art.º 40.º da Lei n.º 50/2012, de 31/08).

Capital Social

O capital social é de 25.000,00€, foi integralmente realizado por entradas em numerário e encontra-se representado da seguinte forma:

- # Uma participação de 25.000,00€, integralmente realizada, correspondente a 100% do capital social da Amadora Inovation, E.M. Unipessoal Lda, detida pela Câmara Municipal da Amadora.

Principais Indicadores Financeiros

(Após a transferência financeira a efetuar pela Câmara Municipal da Amadora, nos termos do n.º 2 do Art.º 40.º da Lei n.º 50/2012, de 31/08, para o equilíbrio das contas anuais)

- **Autonomia financeira**

O rácio da autonomia financeira, que traduz a relação do capital próprio com o total dos ativos da Empresa, fixou-se à data de 31 de dezembro de 2019 em 38% (rácio de referência: 20%).

- **Solvabilidade**

O rácio da solvabilidade, que traduz a capacidade da empresa para regularizar o seu passivo em função do volume de capitais próprios, fixou-se à data de 31 de dezembro de 2019 em 62% (rácio de referência: 25%).

- **Liquidez geral**

A Empresa apresenta um rácio de liquidez geral de 148%, aqui entendida como a relação entre o ativo corrente e o passivo corrente, ou seja, a capacidade de resolver os seus compromissos financeiros de curto prazo com recurso a meios próprios do ativo corrente (rácio de referência: 120%).

Resultados do Exercício

- **Resultado antes de impostos**

A empresa registou no ano de 2019 um volume total de rendimentos no montante de 706.854,98€ e um volume total de gastos no montante de 807.723,25€, tendo-se apurado um Resultado antes de impostos negativo que se cifrou em (100.868,27) €.

- **Resultado líquido do período**

Assim, e considerando um IRC estimado decorrente das tributações autónomas no montante de 1.333,11€, o Resultado líquido negativo apurado no período findo em 31 de dezembro de 2019 cifrou-se em (102.201,38) €.

Apesar deste resultado negativo, a Gerência entende que a continuidade da empresa não está em causa, uma vez que é a partir do exercício de 2019 e anos seguintes que se irá refletir a reestruturação ocorrida.

Proposta de aplicação de resultados

No período findo em 31 de dezembro de 2019, a Amadora Innovation, E.M. Unipessoal Lda apurou um resultado líquido negativo que se cifrou em (102.201,38) € (cento e dois mil duzentos e um euros e trinta e oito cêntimos).

Assim, tendo em vista equilibrar o resultado negativo do exercício e a sua compensação futura com a transferência financeira a efetuar pela Câmara Municipal da Amadora, nos termos do n.º 2 do Art.º 40.º da Lei nº 50/2012, de 31/08, a Gerência propõe a seguinte aplicação do resultado líquido de 2019:






- Outras reservas – Equilíbrio de contas (Art.º 40.º da Lei nº 50/2012, de 31/08): (100.868,27) € (negativo de cem mil oitocentos e sessenta e oito euros e vinte sete cêntimos);
- Reservas livres – Outras: (1.333,11) € (negativo de mil trezentos e trinta e três euros e onze cêntimos).

Perspetivas para o ano de 2020

O ano de 2019 veio na continuidade da recuperação financeira iniciada durante o ano 2018. Alargamos as parcerias estabelecidas com entidades de vários países da União Europeia, diversificando as nossas fontes de financiamento. Esperávamos que o ano de 2020 continuasse o caminho iniciado em 2018, consolidado em 2019, porém a pandemia originada pelo COVID19 poderá criar aqui algumas dificuldades ou mesmo vir a retardar as metas que perspectivávamos alcançar durante o ano de 2020. Uma coisa sabemos, quanto mais tempo durar esta situação pandémica maiores serão as consequências económicas/ financeiras para a nossa empresa.

Uma outra preocupação que temos, tem a ver com a incubadora Amadora TECH, uma vez que as empresas instaladas são microempresas ou pequenas empresas e poderão não conseguir absorver o impacto financeiro desta pandemia.

Estamos disponíveis para com elas fazer este percurso, procurando soluções e apoiando-as a encontrar financiamentos que o Estado Português e a União Europeia estão a disponibilizar.

Quanto ao projeto 12-15 vamos esperar para ver. Neste momento as aulas estão interrompidas e vão ser realizadas as avaliações do 2º período letivo.

Multisserviços, continuamos a desenvolver o nosso trabalho, mas como trabalhamos com uma população de risco, limitámos a nossa intervenção aos casos considerados urgentes. Mais uma situação em que é prematuro perspetivar resultados ou a desenhar cenários.

A Sala de Acolhimento neste 1º trimestre de 2020 estava com a sua lotação praticamente esgotada, só havendo algumas vagas no período da tarde. Neste momento tem a sua atividade suspensa.

A Loja Social está em funcionamento, podendo ser contactada, presencialmente, por telefone ou por e-mail.

Com este cenário as perspetivas para 2020 não são as melhores, mas vamos acreditar, todos juntos vamos ultrapassar estas dificuldades (Ver nota 22 - Eventos Subsequentes no Anexo às Demonstrações financeiras).

Notas Complementares

De acordo com o Art.º 21.º do DL n.º 411/91, de 17 de outubro, afirma-se que estão regularizados os compromissos com a Segurança Social.

Nos termos do Art.º 397º do Código das Sociedades Comerciais, não há a registar quaisquer autorizações concedidas à Gerência.



A handwritten signature in blue ink is written above a blue rectangular stamp containing the number '23'. A blue checkmark is drawn to the right of the stamp.

A Gerência agradece o contributo prestado por todos quantos colaboraram para o desenvolvimento da atividade da Amadora Inovation, E.M. Unipessoal Lda durante o ano de 2019, designadamente colaboradores, clientes, fornecedores, prestadores de serviços, formadores, entidades públicas e outros parceiros.

Amadora, 2 de abril de 2020

A Gerência



Carla Maria Nunes Tavares
Presidente



Luís Filipe Moutinho Lopes



Susana Isabel dos Santos Nogueira



[Handwritten mark]

Demonstrações Financeiras e de Relato Individual

[Handwritten signature]
a 

Demonstrações Financeiras

✓ 26

a) Balanço



Handwritten signature and a blue stamp with the number 27.

AMADORA INOVATION, E.M. UNIPessoal, LDA
BALANÇO EM 31 DE DEZEMBRO DE 2019

montantes expressos em Euros

RUBRICAS	Notas	DATAS	
		31-12-2019	31-12-2018
ATIVO			
Ativo não corrente			
Ativos fixos tangíveis	6	73.680,65	81.584,02
Ativos intangíveis	7	12.575,41	18.862,19
		86.256,06	100.446,21
Ativo corrente			
Clientes, contribuintes e utentes	8.1	52.447,95	32.775,20
Estado e outros entes públicos	8.2	1.335,93	4.473,27
Outros contas a receber	8.3	490.746,65	943.830,40
Diferimentos	9	5.939,44	5.336,59
Caixa e depósitos	4	378.685,74	97.621,67
		929.155,71	1.084.037,13
Total do ativo		1.015.411,77	1.184.483,34
PATRIMÓNIO LÍQUIDO			
Património / Capital	10.1	25.000,00	25.000,00
Reservas legais	10.2	120.000,00	120.000,00
Outras reservas:			
Reservas livres - períodos anteriores	10.3	208.582,10	210.088,08
Reservas - equilíbrio de contas (Art.º 40.º da Lei n.º 50/2012, de 31/08)	10.4	100.868,27	153.464,50
Outras variações no património líquido	10.5	34.365,00	34.365,00
Resultado líquido do período		(102.201,38)	(154.970,48)
		386.613,99	387.947,10
Total do Património Líquido			
PASSIVO			
Passivo não corrente			
Passivo corrente			
Fornecedores	11.1	32.328,59	22.961,79
Estado e outros entes públicos	8.2	15.298,16	16.797,61
Outras contas a pagar	11.2	184.736,97	188.198,93
Diferimentos	12	396.434,06	568.577,91
		628.797,78	796.536,24
Total do Passivo		628.797,78	796.536,24
Total do Património Líquido e Passivo		1.015.411,77	1.184.483,34

O Contabilista Certificado

Luis Agostinho

A Gerência

Carla Maria Nunes Tavares
 Presidente

Luis Filipe Moutinho Lopes

Susana Isabel dos Santos Nogueira

[Handwritten signature]

b) Demonstração dos Resultados por Natureza

[Handwritten signature]
[Handwritten signature]
[Handwritten mark] 

AMADORA INOVATION, E.M. UNIPESSOAL, LDA

**DEMONSTRAÇÃO DOS RESULTADOS POR NATUREZAS DO
 PERÍODO FINDO EM 31 DE DEZEMBRO DE 2019**

montantes expressos em Euros

RENDIMENTOS E GASTOS	Notas	PERÍODOS	
		2019	2018
Prestações de serviços	13	5.047,65	5.209,20
Transferências correntes e subsídios à exploração obtidos	14	574.115,85	612.412,19
Fornecimentos e serviços externos	15	(197.916,20)	(203.192,53)
Gastos com pessoal	16	(567.625,42)	(568.795,30)
Outros rendimentos e ganhos	17	127.691,48	76.266,94
Outros gastos e perdas	18	(7.930,42)	(52.597,41)
Resultados antes de depreciações e gastos de financiamento		(66.617,06)	(130.696,91)
Gastos/reversões de depreciação e amortização	19	(34.251,21)	(22.767,59)
Resultado operacional (antes de gastos de financiamento)		(100.868,27)	(153.464,50)
Juros e gastos similares suportados			
Resultados antes de impostos		(100.868,27)	(153.464,50)
Imposto sobre o rendimento	20	(1.333,11)	(1.505,98)
Resultado líquido do período		(102.201,38)	(154.970,48)

O Contabilista Certificado



Luís Agostinho

A Gerência



Carla Maria Nunes Tavares
 Presidente



Luís Filipe Moutinho Lopes



Susana Isabel dos Santos Nogueira

[Handwritten mark]

c) Demonstração das alterações no Patrimônio Líquido

[Handwritten signature]
[Handwritten mark]


AMADORA INOVATION, E.M. UNIPessoal, LDA

DEMONSTRAÇÃO DAS ALTERAÇÕES NO PATRIMÓNIO LÍQUIDO EM 31 DE DEZEMBRO DE 2019

montantes expressos em Euros

Descrição	Notas	Património Líquido atribuído aos detentores do Património Líquido da entidade-mãe										Inerentes que não controlam	Total do património líquido				
		Capital/ Património Realizado	Outros Instrumentos de capital próprio	Reservas legais	Reservas decorrentes da transferência de ativos	Outras Reservas	Resultados transferidos	Ajustamento em ativos financeiros	Excedentes de reavaliação	Outras variações no património líquido	Resultado líquido do período			TOTAL			
POSIÇÃO NO INÍCIO DO PERÍODO 2018	(1)	25.000,00		120.000,00		537.726,96								34.365,00	(327.041,78)	389.463,08	389.463,08
ALTERAÇÕES NO PERÍODO																	
Outras alterações reconhecidas no Património Líquido	(2)	0,00		0,00		(327.041,78)									327.041,78	0,00	0,00
RESULTADO LÍQUIDO DO PERÍODO	(3)					(327.041,78)									(154.970,48)	(154.970,48)	(154.970,48)
RESULTADO INTEGRAL	(4)=(2)+(3)																(154.970,48)
OPERAÇÕES COM DETENTORES DE CAPITAL NO PERÍODO																	
Entradas para cobertura de perdas	(5)					153.464,50											153.464,50
POSIÇÃO NO FIM DO PERÍODO 2018	(6)=(1)+(2)+(3)+(5)	25.000,00		120.000,00		363.682,58								34.365,00	(154.970,48)	387.947,10	387.947,10
POSIÇÃO NO INÍCIO DO PERÍODO 2019	(1)	25.000,00		120.000,00		363.682,58								34.365,00	(154.970,48)	387.947,10	387.947,10
ALTERAÇÕES NO PERÍODO																	
Outras alterações reconhecidas no Património Líquido	(2)	0,00		0,00		(154.970,48)									154.970,48	0,00	0,00
RESULTADO LÍQUIDO DO PERÍODO	(3)					(154.970,48)									(102.201,38)	(102.201,38)	(102.201,38)
RESULTADO INTEGRAL	(4)=(2)+(3)																(102.201,38)
OPERAÇÕES COM DETENTORES DE CAPITAL NO PERÍODO																	
Entradas para cobertura de perdas	(5)					100.869,27											100.869,27
POSIÇÃO NO FIM DO PERÍODO 2019	(6)=(1)+(2)+(3)+(5)	25.000,00		120.000,00		309.450,37								34.365,00	(102.201,38)	386.613,99	386.613,99

O Contabilista Certificado

[Assinatura]
Luís Agostinho

A Gerência

[Assinatura]
Carla Maria Ruivas Tavares
[Assinatura]
Luís Filipe Mourinho Lopes
[Assinatura]
Susana Isabel dos Santos Nogueira

[Handwritten mark]

d) Demonstração dos Fluxos de Caixa

[Handwritten signature]
33

AMADORA INOVATION, E.M. UNIPESSOAL, LDA

DEMONSTRAÇÃO DOS FLUXOS DE CAIXA EM 31 DE DEZEMBRO DE 2019

montantes expressos em Euros

Rubricas	Notas	Períodos	
		2019	2018
FLUXOS DE CAIXA DAS ACTIVIDADES OPERACIONAIS			
Recebimentos de Clientes		135.214,46	100.845,89
Pagamentos a Fornecedores		(226.986,07)	(216.270,91)
Pagamentos ao Pessoal		(555.228,93)	(467.688,79)
Caixa gerada pelas operações		(647.000,54)	(583.113,81)
Outros recebimentos/pagamentos		(17.222,59)	(111.354,92)
Fluxos de caixa das actividades operacionais [a]		(664.223,13)	(694.468,73)
FLUXOS DE CAIXA DAS ACTIVIDADES DE INVESTIMENTO			
Pagamentos respeitantes a:			
Activos fixos tangíveis		(13.137,04)	(768,75)
Activos intangíveis			(15.466,53)
Recebimentos provenientes de:			
Fluxos de caixa das actividades de investimento [b]		(13.137,04)	(16.235,28)
FLUXOS DE CAIXA DAS ACTIVIDADES DE FINANCIAMENTO			
Recebimentos provenientes de:			
Cobertura de prejuízos - equilíbrio de contas (art.º 40º da Lei n.º 50/2012 de 31/08)		153.464,50	325.638,06
Outras operações de financiamento		804.959,74	389.064,20
Pagamentos respeitantes a:			
Fluxos de caixa das actividades de financiamento [c]		958.424,24	714.702,26
Variação de Caixa e seus equivalentes [a]+[b]+[c]		281.064,07	3.998,25
Efeito das diferenças de câmbio			
Caixa e seus equivalentes no início do período		97.621,67	93.623,42
Caixa e seus equivalentes no fim do período	4	378.685,74	97.621,67
CONCILIAÇÃO ENTRE CAIXA E SEUS EQUIVALENTES E SALDO DE GERÊNCIA			
Caixa e seus equivalentes no início do período		97.621,67	93.623,42
- Equivalentes a caixa no início do período		97.621,67	93.623,42
- Variações cambiais de caixa no início do período			
= Saldo da gerência anterior		97.621,67	93.623,42
De execução orçamental		378.435,31	97.343,79
De operações de tesouraria		250,43	277,88
Caixa e seus equivalentes no fim do período		378.685,74	97.621,67
- Equivalentes a caixa no fim do período		378.685,74	97.621,67
- Variações cambiais de caixa no fim do período			
= Saldo para a gerência seguinte		378.685,74	97.621,67
De execução orçamental		378.435,31	97.343,79
De operações de tesouraria		250,43	277,88


O Contabilista Certificado


 Luís Agostinho

A Gerência


 Carla Maria Nunes Tavares

 Luís Filipe Mouthho Lopes


 Susana Isabel dos Santos Nogueira

[Handwritten signature]

e) Anexo às Demonstrações Financeiras

[Handwritten signature]
[Handwritten signature]
[Handwritten mark] 

AMADORA INOVATION, E. M. UNIPessoal, LDA

ANEXO ÀS DEMONSTRAÇÕES FINANCEIRAS EM 31 DE DEZEMBRO DE 2019

1 – Identificação da Sociedade:

Firma: Amadora Inovation, E.M. Unipessoal, Lda

Sede: Rua Henrique Paiva Couceiro, nº 10, Zona Industrial da Venda Nova - 2700-453 Amadora

Constituída em 28 de dezembro de 1999, sob a firma “Escola das Profissões da Amadora, E.M.”.

No âmbito da sua estratégia de crescimento, em 20 de julho de 2001, procedeu ao aumento do Capital Social de 5.000,00€ para 25.000,00€, e à alteração da denominação social para “Escola Intercultural das Profissões e do Desporto da Amadora, E.M.”.

Em 26 de julho de 2016, no âmbito da reestruturação que foi levada a efeito, procedeu-se também a nova alteração da denominação social para “Amadora Inovation, E.M. – Unipessoal, Lda”, assim como ao seu objeto social.

Está matriculada na Conservatória do Registo Comercial da Amadora sob o número único de matrícula e pessoa coletiva 504 746 383.

Na sequência do processo de reestruturação da Empresa levado a efeito pela Gerência, concluído em 26 de julho de 2016 com a outorga da escritura da alteração do contrato de sociedade, a Amadora Inovation, E.M. Unipessoal, Lda passou a ter por objeto social:

1 – A exploração de atividades de interesse geral abrangidas nas atribuições do município da Amadora, de forma tendencialmente autossustentável, assegurando, sem discriminação dos utentes e da área territorial intervencionada, a universalidade e a continuidade dos serviços prestados, a satisfação de necessidades básicas e a proteção dos cidadãos, bem como, em geral, a coesão económica e social local.

2 – As áreas da educação, ação social, cultura, saúde e desporto, empreendedorismo, incubação de empresas, realização de estudos, intercâmbio internacional e desenvolvimento de projetos.

As áreas do empreendedorismo, incubação de empresas, realização de estudos, intercâmbio internacional e desenvolvimento de projetos constituem atualmente a atividade principal da Empresa (código C.A.E. – 82990).

2 – Referencial contabilístico de preparação das demonstrações financeiras:

As demonstrações financeiras anexas foram preparadas com base nos registos contabilísticos mantidos em conformidade com o Sistema de Normalização Contabilística para as Administrações Públicas (SNC-AP), publicado pelo Decreto de Lei 192/2015, de 11 de setembro, e de acordo com a estrutura concetual e as Normas de Contabilidade Pública (NPC).

Sempre que não seja considerado em referencial de apresentação apropriado e sejam necessárias divulgações adicionais e não responda a aspetos particulares de transações ou situações que se coloquem em matéria de contabilização ou de relato financeiro, recorrer-se-á supletivamente, em primeiro lugar, às normas internacionais de contabilidade pública que estiverem em vigor, ao Sistema de Normalização Contabilística e, depois às normas internacionais de contabilidade adotadas na União Europeia, e normas internacionais de relato financeiro (IFRS), emitidas pela IASB, e respetivas interpretações SIC-IFRC.

Não existiram, no decorrer do período abrangido pelas demonstrações financeiras, quaisquer casos excecionais que implicassem diretamente a derrogação de qualquer disposição prevista pelo SNC-AP que tenha produzido efeitos materialmente relevantes e que pudessem pôr em causa a imagem verdadeira e apropriada das demonstrações financeiras.

3 - Principais Políticas Contabilísticas:

As Demonstrações Financeiras foram preparadas no pressuposto da continuidade das operações, a partir dos livros e registos contabilísticos da Empresa, mantidos de acordo com as disposições das normas contabilísticas e de relato financeiro.

3.1 - Caixa e equivalentes de caixa:

Os montantes incluídos na rubrica de caixa e seus equivalentes correspondem a valores de caixa e depósitos bancários que podem ser imediatamente mobilizáveis sem risco de alterações de valor.

3.2 - Estimativas e julgamentos contabilísticos relevantes:

Na preparação das Demonstrações Financeiras foram efetuados juízos de valor, estimativas e utilizados diversos pressupostos que afetam as quantias relatadas de ativos e passivos, assim como as quantias relatadas de rendimentos e gastos do período.

As estimativas e os pressupostos foram determinados com base no melhor conhecimento existente à data da preparação das demonstrações financeiras dos eventos e transações em curso, assim como na experiência de eventos passados e/ou correntes. Contudo, poderão ocorrer situações em períodos subsequentes que, não sendo previsíveis à data da elaboração das

demonstrações financeiras, não foram consideradas nessas estimativas. As alterações às estimativas que ocorram posteriormente à data das demonstrações financeiras serão corrigidas de forma prospectiva. Por este motivo e dado o grau de incerteza associado, os resultados reais das transações em questão poderão diferir das correspondentes estimativas.

As estimativas e julgamentos que apresentam um risco de originar um ajustamento no valor contabilístico de ativos e passivos no decurso dos períodos seguintes são as relativas a provisões, imparidade de ativos e determinação da vida útil dos ativos fixos tangíveis.

3.3 - Ativos Intangíveis:

Os ativos intangíveis encontram-se registados ao custo de aquisição, deduzido das amortizações acumuladas e perdas por imparidade. Os ativos intangíveis apenas são reconhecidos se for provável que dos mesmos advenham benefícios económicos futuros para a empresa, sejam controláveis pela empresa e o respetivo valor possa ser medido com fiabilidade.

As amortizações são calculadas, após o início de utilização dos bens, pelo método das quotas constantes.

3.4 - Ativos Fixos Tangíveis:

Os Ativos Fixos Tangíveis encontram-se registados ao Custo de Aquisição, deduzido das depreciações acumuladas e eventuais perdas por imparidade. O custo de aquisição inclui todos os dispêndios diretamente atribuíveis à aquisição dos bens e sua disponibilização no local e condições de operacionalidade pretendidos.

Os demais dispêndios com reparações e manutenção são reconhecidos como gastos no período em que incorrem.

As depreciações são calculadas a partir do ano de entrada em funcionamento dos bens, pelo método das quotas constantes, utilizando-se para o efeito as taxas que melhor refletem a sua vida útil estimada, como segue:

Ativo	Anos de vida útil esperado
Equipamento Básico	3 a 10
Equipamento de Transporte	4 a 7

Se a quantia escriturada de um ativo fixo tangível for superior ao seu valor recuperável procede-se ao ajustamento do seu valor contabilístico para o seu valor recuperável estimado, mediante o reconhecimento de perdas por imparidade.



3.5 - Imparidade de Ativos Fixos Tangíveis:

É efetuada uma avaliação de imparidade à data do balanço, sempre que seja identificado um evento ou uma alteração nas circunstâncias que indiquem que o montante pelo qual o ativo se encontra registado possa não ser recuperado. Em caso de existência de indícios, a Empresa procede à determinação do valor recuperável do ativo, de modo a determinar a eventual extensão da perda por imparidade.

Nas situações em que o ativo individualmente não gera cash-flow de forma independente de outros ativos, a estimativa do valor recuperável é efetuada para a unidade geradora de caixa a que o ativo pertence.

Sempre que o montante pelo qual o ativo se encontra registado é superior à sua quantia recuperável, é reconhecida uma perda por imparidade, registada na demonstração de resultados na rubrica Imparidades de ativos depreciáveis.

A quantia recuperável é a mais alta de entre o preço de venda líquido (valor de venda, deduzido dos custos para vender) e o valor de uso. O preço de venda líquido é o montante que se obteria com a alienação do ativo numa transação entre entidades independentes e conhecedoras, deduzido dos custos diretamente atribuíveis à alienação. O valor de uso é o valor presente dos fluxos de caixa futuros estimados decorrentes do uso continuado do ativo e da sua alienação no final da sua vida útil. A quantia recuperável é estimada para cada ativo, individualmente ou, no caso de não ser possível, para a unidade geradora de fluxos de caixa à qual o ativo pertence.

A reversão de perdas por imparidade reconhecidas em exercícios anteriores é registada quando existem indícios de que as perdas por imparidade reconhecidas já não existem ou diminuíram. A reversão das perdas por imparidade é reconhecida na demonstração de resultados como reversão de imparidades de ativos depreciáveis. Contudo, a reversão da perda de imparidade é efetuada até ao limite da quantia que estaria reconhecida (líquida de depreciações) caso a perda por imparidade não tivesse sido registado em exercícios anteriores.

3.6 - Rédito e Regime do Acréscimo:

A Empresa regista os seus gastos e rendimentos de acordo com o regime contabilístico do acréscimo, pelo qual os gastos e rendimentos são reconhecidos à medida que são gerados, independentemente do momento em que são pagos ou recebidos.

O rédito é mensurado pelo justo valor da contraprestação recebida ou a receber. O rédito a reconhecer é deduzido do montante estimado de descontos e outros abatimentos. O rédito reconhecido não inclui IVA e outros impostos liquidados relacionados com as prestações de serviços.





3.7 – Clientes e Outros Créditos a Receber:

Os saldos de clientes e outros créditos a receber correntes são contabilizados pelo valor nominal, o qual não difere significativamente do seu valor presente, deduzido das perdas por imparidade, necessárias para os colocar ao seu valor realizável líquido esperado.

As perdas por imparidade são registadas quando existe uma evidência objetiva de que a Empresa não receberá a totalidade dos montantes em dívida conforme as condições originais das contas a receber. As perdas por imparidade são registadas em resultados na rubrica Imparidade de dívidas a receber (perdas/reversões) no período em que são determinadas.

3.8 – Fornecedores e Outras Dívidas a Pagar:

As contas a pagar a fornecedores e outros credores são registadas pelo valor nominal, o qual não difere significativamente do seu valor presente.

3.9 - Subsídios:

Os subsídios estatais são reconhecidos de acordo com o seu justo valor, quando existe garantia razoável que irá ser recebido, e que a Empresa cumpre as condições inerentes à sua atribuição.

Os subsídios à exploração recebidos com o objetivo de compensar a Empresa por gastos incorridos são registados na Demonstração dos Resultados de forma sistemática durante os períodos em que são reconhecidos os gastos que aqueles subsídios visam compensar.

3.10 - Eventos Subsequentes:

Os eventos após a data do balanço que proporcionem informação adicional sobre condições que existiam à data do balanço são refletidos nas demonstrações financeiras, se materialmente relevantes.

Os eventos após a data do balanço que proporcionem informação sobre condições que ocorram após a data do balanço são divulgados no anexo às demonstrações financeiras, se materialmente relevantes.

3.11 - Imposto Sobre o Rendimento:

O imposto sobre o rendimento do período é calculado com base nos resultados tributáveis apurados, nos termos do código do Imposto sobre o Rendimento das Pessoas Coletivas (IRC).

De acordo com a legislação em vigor, as declarações fiscais estão sujeitas a revisão e correção por parte das autoridades fiscais durante um período de quatro anos (cinco para a Segurança





Social), exceto quando tenham havido prejuízos fiscais, tenham sido concedidos benefícios fiscais, ou estejam em curso inspeções, reclamações ou impugnações, casos estes em que, dependendo das circunstâncias, os prazos são alargados ou suspensos.

A Gerência da Empresa entende que eventuais correções resultantes de revisões/inspeções por parte das autoridades fiscais àquelas declarações de impostos não terão um efeito significativo nas demonstrações financeiras em 2019 e 2018.

3.12 - Benefícios dos Empregados:

De acordo com a legislação vigente, os trabalhadores têm direito a 22 dias úteis de férias por ano, bem como a um mês de subsídio de férias, direito esse adquirido no ano anterior ao do seu pagamento.

Assim, estas responsabilidades, quando existam, são registadas na rubrica Gastos com o pessoal da demonstração de resultados no período em que todos os colaboradores adquirem o respetivo direito, independentemente da data do seu pagamento, e o saldo por liquidar à data de balanço está relevado na rubrica Outras dívidas a pagar.

4 – Fluxos de Caixa:

Para efeitos da demonstração dos fluxos de caixa, a caixa e seus equivalentes tanto em 31 de dezembro de 2019 como em 31 de dezembro de 2018, é composto por numerário e depósitos bancários imediatamente mobilizáveis.

	2019	2018
Numerário	250,43	277,88
Depósitos bancários		
Depósitos à ordem	378.435,31	97.343,79
Total	378.685,74	97.621,67

5 – Partes Relacionadas:

Em 31 de dezembro de 2019 e 2018 a Empresa apresentava os seguintes saldos com Partes Relacionadas:



Handwritten initials: H

	2019	2018
Outros créditos a receber:		
Sócios - Câmara Municipal da Amadora (Equilíbrio de contas)	100.868,27	153.464,50
Outros créditos - Câmara Municipal da Amadora (Projeto 12-15)	170.679,76	703.566,10
Total	271.548,03	857.030,60

A variação ocorrida nos Outros créditos – Câmara Municipal da Amadora (Projeto 12-15), resulta do recebimento em 2019 de 532.886,34€ referente ao Contrato-Programa do Projeto 12-15, sendo o valor de 253.308,97€ referentes a 2018 e o valor de 279.577,37€ relativos ao ano de 2019.

6 – Ativos Fixos Tangíveis:

O movimento ocorrido nos ativos fixos tangíveis, bem como as respetivas depreciações, foi o seguinte:

2019	Equipamento Básico	Equipamento de transporte	Total
Custo de aquisição			
Saldo Inicial em 01-01-2019	611.944,17	131.615,08	743.559,25
Aquisições	20.061,06		20.061,06
Saldo a 31-12-2019	632.005,23	131.615,08	763.620,31
Depreciações e perdas por impar. acum.			
Saldo Inicial em 01-01-2019	590.112,56	71.862,67	661.975,23
Depreciações e perdas por imparidade	16.020,63	11.943,80	27.964,43
Saldo a 31-12-2019	606.133,19	83.806,47	689.939,66
Valor líquido em 31-12-2019	25.872,04	47.808,61	73.680,65

2018	Equipamento Básico	Equipamento de transporte	Total
Custo de aquisição			
Saldo Inicial em 01-01-2018	611.319,17	131.615,08	742.934,25
Transferências, abates e alienações	625,00		625,00
Saldo a 31-12-2018	611.944,17	131.615,08	743.559,25
Depreciações e perdas por impar. acum.			
Saldo Inicial em 01-01-2018	579.288,77	59.918,87	639.207,64
Depreciações e perdas por imparidade	10.823,79	11.943,80	22.767,59
Saldo a 31-12-2018	590.112,56	71.862,67	661.975,23
Valor líquido em 31-12-2018	21.831,61	59.752,41	81.584,02

Handwritten signatures: B, C, J

Todo o Ativo Imobilizado está afeto à única atividade da Amadora Inovation, E.M. Unipessoal, Lda.

7 – Ativos Intangíveis:

O movimento ocorrido nos ativos intangíveis, bem como as respetivas depreciações, foi o seguinte:

2019	Programas de Computador	Inv. em Curso	Total
Custo de aquisição			
Saldo Inicial em 01-01-2019	50.819,97	18.862,19	69.682,16
Transferências, abates e alienações	18.862,19	(18.862,19)	0,00
Saldo a 31-12-2019	69.682,16	0,00	69.682,16
Depreciações e perdas por imparidade acumuladas			
Saldo Inicial em 01-01-2019	50.819,97		50.819,97
Depreciações e perdas por imparidade	6.286,78		6.286,78
Saldo a 31-12-2019	57.106,75		57.106,75
Valor líquido em 31-12-2019	12.575,41	0,00	12.575,41

2018	Programas de Computador	Inv. em Curso	Total
Custo de aquisição			
Saldo Inicial em 01-01-2018	50.819,97		50.819,97
Aquisições		18.862,19	18.862,19
Saldo a 31-12-2018	50.819,97	18.862,19	69.682,16
Depreciações e perdas por imparidade acumuladas			
Saldo Inicial em 01-01-2018	50.819,97		50.819,97
Depreciações e perdas por imparidade			
Saldo a 31-12-2018	50.819,97		50.819,97
Valor líquido em 31-12-2018	0,00	0,00	18.862,19

8 – Ativos Financeiros Correntes:

8.1 – Clientes:

Em 31 de dezembro de 2019 e 2018 o saldo da conta de clientes é decomposto da seguinte forma:

	2019	2018
Clientes c/c	49.795,43	32.775,20
Clientes de cobrança duvidosa	2.652,52	
Perdas por imparidade de clientes		
Total	52.447,95	32.775,20

O movimento ocorrido na conta de Perdas por Imparidades Acumuladas de Clientes foi o seguinte:

	2019	2018
Saldo Inicial		5.032,94
Desreconhecimento		(5.032,94)
Saldo final	0,00	0,00

8.2 – Estado e Outros Entes Públicos:

Em 31 de dezembro de 2019 e 2018, os saldos com estas entidades tinham a seguinte composição:

	2019	2018
Saldos Devedores:		
Imposto s/ o Rendimento (IRC)	404,41	1.312,52
Retenção de Imposto s/ Rendimento (IRS)		
Imposto s/ Valor Acrescentado (IVA)	105,48	2.334,71
Contribuições p/ Caixa Geral Aposentações CGA	826,04	826,04
Total	1.335,93	4.473,27
Saldos Credores:		
Imposto s/ o Rendimento (IRC)		1.505,98
Retenção de Imposto s/ Rendimento (IRS)	4.521,06	4.747,00
Imposto s/ Valor Acrescentado (IVA)		
Contribuições p/ Segurança Social	10.654,63	10.422,16
ADSE	122,47	122,47
Total	15.298,16	16.797,61

8.3 – Ativos Financeiros - Outros Contas a Receber:

Em 31 de dezembro de 2019 e 2018, o saldo destas rubricas tinha a seguinte composição:

Outras Contas a Receber	2019	2018
Partes relacionadas (nota 5)	271.548,03	857.030,60
Outros	219.198,62	86.799,80
Total	490.746,65	943.830,40

9 – Diferimentos Ativos:

Em 31 de dezembro de 2019 e 2018, os saldos destas rubricas tinham a seguinte composição:

Gastos a Reconhecer	2019	2018
Rendas e alugueres	276,88	305,43
Seguros	3.455,52	3.253,30
Outros	2.207,04	1.777,86
Total	5.939,44	5.336,59

10 – Capital Próprio

10.1 – Capital Social

O Capital Social é de 25.000,00€, está totalmente realizado e é representado por uma quota de igual montante, detida pelo Município da Amadora.

10.2 – Reservas Legais

Nos exercícios findos em 31 de dezembro de 2019 e 2018 a rubrica Reservas Legais registou o seguinte movimento:

Reservas Legais	2019	2018
Saldo Inicial	120.000,00	120.000,00
Saldo Final	120.000,00	120.000,00

A Legislação Comercial Portuguesa estabelece que pelo menos 5% do Resultado Líquido Anual seja destinado à constituição de uma Reserva legal até que esta represente pelo menos 20% do Capital Social.



Esta reserva não é distribuível, a não ser em caso de liquidação, mas pode ser utilizada para absorver prejuízos, depois de esgotadas todas as outras reservas, e para incorporação no Capital.

10.3 – Reservas Livres

Nos períodos findos em 31 de dezembro de 2019 e 2018 a rubrica Outras Reservas - Reservas Livres teve o seguinte movimento:

Reservas Livres	2019	2018
Saldo Inicial	210.088,08	211.491,80
Aplicação do Resultado do período anterior	(1.505,98)	(1.403,72)
Total	208.582,10	210.088,08

10.4 – Reserva de Equilíbrio de Contas

Nos exercícios findos em 31 de dezembro de 2019 e 2018 a rubrica Outras Reservas - Reserva de equilíbrio de contas (Art.º 40º da Lei nº 50/2012, de 31/08) teve o seguinte movimento:

Reserva de Equilíbrio de Contas	2019	2018
Saldo Inicial	153.464,50	325.638,06
Subscrição da Reserva de Equilíbrio de Contas	100.868,27	153.464,50
Realização da Reserva	(153.464,50)	(325.638,06)
Saldo Final	100.868,27	153.464,50

10.5 – Outras Variações no Património Líquido

Nos períodos findos em 31 de dezembro de 2019 e 2018 a rubrica Outras variações no património líquido teve o seguinte movimento:

Outras Variações no Património Líquido	2019	2018
Doações:		
Saldo Inicial	34.365,00	34.365,00
Saldo Final	34.365,00	34.365,00

O saldo final da rubrica Outras variações no património líquido - Doações refere-se a uma doação de terceiros destinada a custear a aquisição de equipamentos e a instalação da lavandaria social.



11 – Passivos Financeiros Correntes:

As categorias de passivos financeiros em 31 de dezembro de 2019 e 2018 são detalhadas nos pontos abaixo.

11.1 – Passivos Financeiros – Fornecedores:

Em 31 de dezembro de 2019 e 2018 o saldo da conta de fornecedores é decomposto da seguinte maneira:

Mercado Nacional	2019	2018
Fornecedores c/c	32.328,59	22.961,79
Total	32.328,59	22.961,79

11.2 – Passivos Financeiros - Outras Contas a Pagar:

Em 31 de dezembro de 2019 e 2018, o saldo destas rubricas tinha a seguinte composição:

Outras Contas a Pagar	2019	2018
Pessoal	597,26	414,09
Remunerações a Liquidar	421,06	75.745,94
Instituições relacionadas com a Formação Profissional	108.872,49	108.872,49
Outros	74.846,16	3.166,41
Total	184.736,97	188.198,93

12 – Diferimentos Passivos:

Em 31 de dezembro de 2019 e 2018, os saldos destas rubricas tinham a seguinte composição:

Rendimentos a Reconhecer	2019	2018
Subsídios à Exploração:		
Projeto 12-15	170.679,76	450.257,13
CoHappiness	26.185,93	36.851,47
2SMILE	24.483,75	47.316,81
PARENTS'R'US	24.949,56	32.592,50
CIRCLE	39.917,22	
In2Diversity	38.588,00	
EASE	36.048,80	
UGAME	35.581,04	
Outros rendimentos a reconhecer		1.560,00
Total rendimentos a reconhecer	396.434,06	568.577,91

A diminuição do valor em Diferimentos Passivos relativos ao Projeto 12-15, deve-se ao reconhecimento do subsídio relativo a 2019 no montante de 279.577,37€.

A variação ocorrida está evidenciada na explicação da Nota 5.

13 – Serviços Prestados:

Os rendimentos de Serviços prestados registados nos períodos findos em 31 de dezembro de 2019 e 2018 foram os seguintes:

Serviços Prestados	2019	2018
Mercado nacional	5.047,65	5.209,20
Total	5.047,65	5.209,20

14 – Subsídios à Exploração:

Os valores dos subsídios à exploração reconhecidos como rendimentos nos períodos findos em 31 de dezembro de 2019 e 2018 correspondem aos montantes dos Contratos – Programa assinados com a Câmara Municipal da Amadora para os anos de 2019 e de 2018, respetivamente, e à comparticipação financeira, referente a candidatura a Fundos Sociais Europeus para o ano de 2019.

Subsídios à Exploração	2019	2018
Contratos-Programa - Câmara Municipal da Amadora	225.000,00	345.000,00
Projeto 12-15 - Planos Inov. Combate Insuc. Escolar - Portugal 2020	279.577,37	253.308,97
CoHappiness	10.665,54	4.405,53
2SMILE	22.833,06	5.431,19
PARENTS'R'US	7.642,94	4.266,50
CIRCLE	17.988,78	
In2Diversity	3.740,00	
EASE	4.789,20	
UGAME	1.878,96	
Total	574.115,85	612.412,19

15 – Fornecimentos e Serviços Externos:

A rubrica Fornecimentos e Serviços Externos nos períodos findos em 31 de dezembro de 2019 e 2018 é detalhada como segue:

Fornecimentos e Serviços Externos	2019	2018
Trabalhos especializados	52.020,70	46.960,45
Publicidade e propaganda	1.135,00	12.659,40
Vigilância e segurança	4.053,07	3.031,11
Honorários	24.775,46	28.414,05
Conservação e reparação	15.024,33	4.800,68
Materiais	10.298,50	12.706,08
Energia e fluídos	16.239,70	12.804,55
Deslocações, estadas e transportes	6.747,94	3.597,72
Rendas e alugueres	3.523,35	7.040,99
Comunicação	16.567,30	16.472,08
Seguros	5.000,78	4.805,24
Limpeza, higiene e conforto	32.922,18	36.076,13
Encargos com formandos	5.989,37	11.573,16
Outros serviços	3.618,52	2.250,89
Total	197.916,20	203.192,53

Handwritten signature

16 – Gastos com o Pessoal:

Em 31 de dezembro de 2019 e 2018, a rubrica de Gastos com o Pessoal decompõe-se como segue:

Gastos com o Pessoal	2019	2018
Remunerações		
Pessoal	451.532,26	453.974,14
Indemnizações	1.860,00	222,67
Encargos sobre remunerações	100.122,97	100.998,14
Seguro de acidentes no trabalho e doenças	4.644,16	3.574,05
Outros gastos com pessoal	9.466,03	10.026,30
Total	567.625,42	568.795,30

Os membros da Gerência não auferiram quaisquer remunerações durante o ano de 2019, tendo o Órgão de Fiscalização (Fiscal Único) auferido honorários no montante de 4.000,00 € até agosto de 2019, registados como Fornecimentos e Serviços Externos – Honorários.

Em setembro de 2019 o novo Órgão de Fiscalização (Fiscal Único) nomeado iniciou as suas funções tendo auferido pelos serviços prestados até dezembro, o montante de 2.200,00€, registados como Fornecimentos e Serviços Externos - Outros Trabalhos Especializados.

Em 31 de dezembro de 2019 e 2018, o número médio de trabalhadores ao serviço da Empresa era de 28 e 29, respetivamente. A Empresa terminou o exercício de 2019 com um quadro de pessoal de 28 trabalhadores.

17 – Outros Rendimentos:

Os movimentos registados nos períodos findos em 31 de dezembro de 2019 e 2018, respeitantes a outros rendimentos foram os seguintes:

Outros Rendimentos	2019	2018
Rendimentos suplementares:		
Cedência de utensílios de cozinha	324,96	
Cedência de instalações	123.840,80	74.880,73
Outros:		
Relativos a exercícios anteriores	3.525,30	
Outros rendimentos	0,42	1.386,21
Total	127.691,48	76.266,94

Handwritten signatures

18 – Outros Gastos:

Os movimentos registados nos períodos findos em 31 de dezembro de 2019 e 2018, respeitantes a outros gastos foram os seguintes:

Outros Gastos	2019	2018
Impostos	3,00	1.259,39
Dividas incobráveis - clientes	2.118,60	546,22
Outros:		
Correções relativas a exercícios anteriores	3.700,24	47.642,39
Quotizações	435,00	435,00
Outros gastos	1.658,03	2.700,01
Juros suportados	15,55	14,40
Total	7.930,42	52.597,41

19 – Gastos de Depreciação e de Amortização:

Os movimentos registados nos períodos findos em 31 de dezembro de 2019 e 2018, respeitantes a gastos de depreciação de ativos fixos tangíveis foram os seguintes:

Gastos de Depreciação e de Amortização	2019	2018
Gastos de depreciação:		
Ativos fixos tangíveis (nota 19)		
Depreciações	27.964,43	22.767,59
Gastos de amortização:		
Ativos intangíveis (nota 19)		
Amortizações	6.286,78	
Total	34.251,21	22.767,59

20 – Imposto sobre o rendimento

A relação entre o resultado contabilístico e o imposto sobre o rendimento é a seguinte:

	2019	2018
Resultado antes de impostos	(100.868,27)	(153.464,50)
Correções fiscais a acrescentar	4.567,59	52.000,33
Correções fiscais a deduzir	217,50	217,50
Resultado fiscal	(96.518,18)	(101.681,67)
Dedução de prejuízos fiscais de anos anteriores		
Matéria coletável	0,00	0,00
Imposto à taxa de		
Coleta		
Derrama		
Tributação autónoma	(1.333,11)	(1.505,98)
Imposto sobre o rendimento	(1.333,11)	(1.505,98)

Nos termos da legislação em vigor os prejuízos fiscais gerados e apurados de 2015 a 2016, são dedutíveis por um período de 12 anos, e os obtidos a partir de 2017 por um período de 5 anos, com o limite de 70% do respetivo lucro tributável.

Em 31 de Dezembro de 2019, os prejuízos fiscais reportáveis ascendiam a 1.242.746,55 euros sendo a data limite para a sua utilização conforme segue:

Prejuízos fiscais	Valor	Caducidade
Gerado em 2015	424.728,67	2027
Gerado em 2016	296.634,80	2028
Gerado em 2017	323.183,23	2022
Gerado em 2018	101.681,67	2023
Gerado em 2019	96.518,18	2024
Total	1.242.746,55	

21 – Entidades Financiadoras:

Durante os períodos findos em 31 de dezembro de 2019 e 2018, a Amadora Inovation, E.M. Unipessoal, Lda recebeu recursos financeiros das seguintes entidades:

JLX

Entidades Financiadoras	2019	2018
Câmara Municipal da Amadora (CMA):		
Equilíbrio de contas (Art.º 40.º da Lei n.º 50/2012, de 31/08)	153.464,50	325.638,06
Contrato-Programa anual	225.000,00	345.000,00
Projeto 12-15	532.886,34	
Stichting Dona Daria	8.251,40	8.251,40
Youmanity Ltd	8.167,60	21.069,20
Asociația Centrul de Cercetare si Formare a Univ. de Nord Baia Mare		14.743,60
KENTRO MERIMNAS OIKOGENEIAS KAI PAIDIOU	23.162,40	
Uniersytet Papieski Jana Pawla II W Krakowie PL	7.492,00	
Total	958.424,24	714.702,26

22 – Eventos Subsequentes:

Previsão do impacto nas Contas de 2020 do COVID19

Prevedemos que a situação de pandemia que estamos a viver irá influenciar negativamente as contas da empresa para o ano de 2020. Tentámos tanto quanto possível quantificar o valor desse impacto considerando que a evolução desta situação evoluirá em 2 fases; uma a de crescimento, evoluindo para um pico durante o junho, e outra, de a de regresso à normalidade que prevemos que poderá durar até final de agosto. Esta avaliação de impacto financeiro foi assente nos pressupostos atrás enunciados. Desta forma prevemos um impacto negativo nas receitas geradas pela incubadora e nas geradas pela oficina multisserviços.

As receitas oriundas da incubadora serão afetadas pela isenção de pagamento iniciada em 6 de março último e pela taxa de mortalidade que poderá vir a ocorrer nestas empresas, uma vez que muitas estão a iniciar a sua atividade e não têm uma situação financeira e capacidade de tesouraria capaz de suportar a situação gerada.

As receitas da oficina multisserviços serão também afetadas, uma vez, que a população que servimos são pessoas com mais de 65 anos, população considerada de maior risco, e por isso só estamos a realizar serviços urgentes.

Tendo como base pressupostos acabados de enunciar prevemos uma quebra nas receitas da ordem dos 210.000€, detalhada no quadro seguinte:

Venda de bens e serviços correntes (Valores constantes no Plano e Orçamento 2020).

Serviços	393.514,39 €
Prestados às empresas	178.264,39 €
Prestados pelos Multisserviços (175.000€ + IVA)	215.250,00 €

(Handwritten signatures)

Impacto mensal do COVID19 na receita	32.792,87 €
Estimativa da diminuição da receita para 6 meses	196.757,20 €
Estimativa da diminuição de 20% na receita oriunda das empresas nos últimos 4 meses do ano	11.884,29 €
Total estimado do impacto do COVID19 nas receitas estimadas	-208.641,49 €

O Conselho de Gerência, em nome da Câmara Municipal, tem a consciência plena desta situação e dos efeitos que poderá gerar nas contas da empresa, mas apesar de tudo, entende que a continuidade desta não pode ser posta em causa, uma vez que a sua atividade, foi e será importante para a qualidade de vida das pessoas da Amadora e poderá ajudar na recuperação da economia local.

23 - Proposta de Aplicação dos Resultados:

A Gerência propõe a seguinte aplicação dos Resultados Líquidos negativos no montante de 102.201,38 euros:

Aplicação dos Resultados	2019	2018
Outras Reservas:		
Reservas livres	1.333,11	1.505,98
Reservas - equilíbrio de contas (Art.º 40.º da Lei n.º 50/2012, de 31/08)	100.868,27	153.464,50
Total	102.201,38	154.970,48

24 – Continuidade da Empresa:

O exercício de 2019, cifrou-se por mais um ano com prejuízo, de 102.201,38 euros, que vai ser compensado pelo seu sócio único - Câmara Municipal da Amadora -, pelo valor de 100.868,27 euros. A Gerência entende que a Empresa iniciou um novo ciclo com novas atividades, prevendo o regresso dos resultados equilibrados durante o próximo exercício.

Amadora, 2 de abril de 2020

O Contabilista Certificado



Luís Agostinho

A Gerência



Carla Maria Nunes Tavares
Presidente



Luís Filipe Moutinho Lopes



Susana Isabel dos Santos Nogueira



[Handwritten mark]

Demonstrações Previsionais

[Handwritten signature]
[Handwritten signature]


[Handwritten mark]

a) O orçamento, enquadrado no plano orçamental plurianual


[Handwritten signature] *[Handwritten mark]* 

AMADORA INOVATION , E.M. UNIPESSOAL, LDA

ORÇAMENTO E PLANO ORÇAMENTAL ANUAL

RUBRICA	DESIGNAÇÃO			
		2020	2019	SOMA
	Receita Corrente			
R5	Transferências Correntes	599.198,56 €	525.862,37 €	1.125.060,93 €
R51	Administrações Públicas	490.679,76 €	457.938,90 €	948.618,66 €
R515	Administração Local	490.679,76 €	457.938,90 €	948.618,66 €
R52	Exterior - EU	108.518,80 €	67.923,47 €	176.442,27 €
R6	Vendas de Bens e Serviços	216.607,92 €	390.321,12 €	606.929,04 €
R7	Outras Receitas Correntes	178.264,39 €	10,00 €	178.274,39 €
	Receita efectiva (1)	994.070,87 €	916.193,49 €	1.910.264,36 €
	Receita não efectiva (2)	- €	- €	- €
R12	Receita com ativos financeiros	- €	- €	- €
R13	Receita com passivos financeiros	- €	- €	- €
	Receita Total (3) = (1) + (2)	994.070,87 €	916.193,49 €	1.910.264,36 €
	Despesa Corrente			- €
D1	Despesas com Pessoal	640.744,52 €	590.932,42 €	1.231.676,94 €
D11	Remunerações certas e permanentes	497.065,81 €	465.678,98 €	962.744,79 €
D12	Abonos variáveis ou eventuais	25.369,73 €	14.274,77 €	39.644,50 €
D13	Segurança Social	118.308,98 €	110.978,67 €	229.287,65 €
D2	Aquisição de bens e serviços	225.764,70 €	256.801,39 €	482.566,09 €
D3	Juros e outros encargos	900,00 €	930,00 €	1.830,00 €
D6	Outras despesas correntes	13.912,24 €	4.283,02 €	18.195,26 €
	Despesa de capital			- €
D7	Investimento	12.915,00 €	27.256,24 €	40.171,24 €
	Despesa efectiva (4)	894.236,46 €	880.203,07 €	1.774.439,53 €
	Despesa não efectiva (5)	- €	- €	- €
D10	Despesas com ativos financeiros	- €	- €	- €
D11	Despesas com passivos financeiros	- €	- €	- €
	Despesa total (6) = (4) + (5)	894.236,46 €	880.203,07 €	1.774.439,53 €
	Saldo total (3) - (6)	99.834,41 €	35.990,42 €	135.824,83 €
	Saldo Global (1) - (4)	99.834,41 €	35.990,42 €	135.824,83 €

O Contabilista Certificado


Luis Agostinho

A Gerência


Carla Maria Nupes Tavares


Luis Filipe Moutinho Lopes


Susana Isabel dos Santos Nogueira

[Handwritten signature]

b) O plano plurianual de investimentos

Não se aplica.

[Handwritten signature]

[Handwritten mark]

[Handwritten signature]
58

Demonstrações de Relato Individual

[Handwritten mark]

a) Demonstração de desempenho orçamental

[Handwritten signature]

[Handwritten signature]


AMADORA INOVATION, E.M. UNIPESSOAL, LDA
DEMONSTRAÇÃO DE DESEMPENHO ORÇAMENTAL

RUB.	RECEBIMENTOS	FONTES DE FINANCIAMENTO				RUB.	PAGAMENTOS	FONTES DE FINANCIAMENTO				TOTAL	n-1
		RP	RG	EU	EMPR			FUNDOS ALHEIOS	RP	RG	EU		
	Saldo de gerência anterior												
	Operações orçamentais (1)	97.343,79 €				D1	Despesa Corrente	580.487,82 €				580.487,82 €	
	Restituição do saldo oper. orçamentais					D11	Despesas com Pessoal	424.956,74 €				424.956,74 €	
	Operações de tesouraria (A)	277,88 €				D12	Abonos variáveis ou eventuais	6.834,48 €				6.834,48 €	
	Receita Corrente					D13	Segurança Social	148.656,60 €				148.656,60 €	
R5	Transferências Correntes	958.424,24 €				D2	Aquisição de bens e serviços	217.758,84 €				217.758,84 €	
R51	Administrações Públicas	911.350,84 €				D3	Juros e outros encargos						
R515	Administração Local	911.350,84 €				D6	Outras despesas correntes	467,11 €				467,11 €	
						D7	Despesa de capital						
							Investimento	14.566,49 €				14.566,49 €	
R52	Exterior - EU	47.073,40 €					Despesa efectiva (5)	813.280,26 €				813.280,26 €	
R6	Vendas de Bens e Serviços	135.947,54 €					Despesa não efectiva (6)	- €				- €	
R7	Outras Receitas Correntes	135.947,54 €				D10	Despesas com ativos financeiros	- €				- €	
						D11	Despesas com passivos financeiros	- €				- €	
	Receita efectiva (2)	1.094.371,78 €					Soma (7) = (5) + (6)	813.280,26 €				813.280,26 €	
	Receita não efectiva (3)	- €					Pagamentos de operações de tesouraria (C)	2.708,42 €				2.708,42 €	
R12	Receita com ativos financeiros	- €					Saldo para a gerência seguinte						
R13	Receita com passivos financeiros	- €					Operações orçamentais (8) = (4) - (7)	378.435,31 €				378.435,31 €	
	Soma (4) = (1) + (2) + (3)	1.191.715,57 €					Operações de tesouraria (D) = (A) + (8) - (C)	250,43 €				250,43 €	
	Recebimentos de operações de tesouraria (B)	2.680,97 €					Saldo global (2) - (5)	281.091,52 €				281.091,52 €	
							Despesa primária	813.280,26 €				813.280,26 €	
							Saldo corrente	295.658,01 €				295.658,01 €	
							Saldo de capital	14.566,49 €				14.566,49 €	
							Saldo primário	281.091,52 €				281.091,52 €	
							Receita Total (1) + (2) + (3)	1.191.715,57 €				1.191.715,57 €	
							Despesa total (5) + (6)	813.280,26 €				813.280,26 €	

A Gerência

Carla Maria Nunes Tavares

Presidente

O Contabilista Certificado

Luis Agostinho

Luis Filipe Moulinho Lopes

Susana Isabel dos Santos Nogueira

[Handwritten signature]

b) Demonstração da execução orçamental da receita

[Handwritten signature] *[Handwritten signature]* *[Handwritten signature]*
62

AMADORA INOVAÇÃO, E.M. UNIPESSOAL, LDA

DEMONSTRAÇÃO DA EXECUÇÃO ORÇAMENTAL DA RECEITA


EUROS

Rubricas	Descrição	Previsões corrigidas (1)	Receitas por cobrar de períodos anteriores (2)	Receitas liquidadas (3)	Liquidações anuladas (4)	Receitas cobradas brutas (5)	Reembolsos e restituições		Receitas cobradas líquidas		Receitas por cobrar no final do período (11)	Grau de execução orçamental	
							Emitidos (6)	Pagos (7)	Períodos anteriores (8)	Período corrente (9)		Total (10) = (8) + (9)	Períodos anteriores (12) = (8)/(2) x 100
	Receita Corrente												
R5	Transferências Correntes	525.862,37 €	253.308,97 €	980.889,32 €		958.424,24 €			253.308,97 €	705.115,27 €	22.465,08 €		134,09%
R51	Administrações Públicas												
R515	Administração Local	457.938,90 €	253.308,97 €	911.350,84 €		911.350,84 €			253.308,97 €	658.041,87 €	- €		143,70%
R52	Exterior - EU	67.923,47 €		69.538,48 €		47.073,40 €				47.073,40 €	22.465,08 €		69,30%
R6	Vendas de Bens e Serviços	161.836,31 €		165.348,35 €		135.947,54 €				135.947,54 €	29.400,81 €		84,00%
R7	Outras Receitas Correntes	228.494,80 €											
	Receita Capital												
R12	Receita com ativos financeiros												
R13	Receita com passivos financeiros												
R14	Saldo gerência anterior - Op. Orç.	97.343,79 €								97.343,79 €			
	Total	1.013.537,27 €	253.308,97 €	1.146.237,67 €		1.094.371,78 €			253.308,97 €	938.406,60 €	51.865,89 €		92,59%

O Contabilista Certificado


Luis Agostinho

A Gerência


Carla Maria Nunes Tavares
Presidente

Luis Filipe Moutinho Lopes


Susana Isabel dos Santos Mogueira

c) Demonstração da execução orçamental da despesa



AMADORA INOVATION, E.M. UNIPESSOAL, LDA

DEMONSTRAÇÃO DA EXECUÇÃO ORÇAMENTAL DA DESPESA

EUROS

Rubricas	Descrição	Despesas por pagar de períodos anteriores (1)	Dotações / corrigidas (2)	Cativos / descativos (3)	Compromissos (4)	Obrigações (5)	Despesas pagas líquidas de reposições		Compromissos		Obrigações por pagar		Grau de execução orçamental	
							Períodos anteriores (6)	Período corrente (7)	Total (8) = (6) + (7)	a transitar (9) = (4) - (5)	pagar (10) = (5) - (8)	Períodos anteriores (11) = (6) / (2) x 100	Período corrente (12) = (7) / (2) x 100	
	Despesa Corrente													
D1	Despesas com Pessoal		595.215,44 €		590.217,83 €	590.577,83 €		580.487,82 €	-	360,00 €	10.090,01 €		0,00%	97,53%
D11	Remunerações cert, permanentes		473.141,53 €		471.102,30 €	471.102,30 €		424.996,74 €	-	- €	46.105,56 €		0,00%	89,82%
D12	Abonos variáveis ou eventuais		10.950,88 €		6.474,48 €	6.834,48 €		6.834,48 €	-	360,00 €	- €		0,00%	62,41%
D13	Segurança Social		111.123,03 €		112.641,05 €	112.641,05 €		148.656,60 €	-	- €	36.015,55 €		0,00%	133,78%
D2	Aquisição de bens e serviços		256.801,39 €		212.694,97 €	219.260,11 €		217.451,34 €	-	6.565,14 €	1.501,27 €		0,12%	84,68%
D3	Juros e outros encargos		120,00 €		467,11 €	467,11 €		467,11 €	-	- €	- €		0,00%	0,00%
D6	Outras despesas correntes		810,00 €		467,11 €	467,11 €		467,11 €	-	- €	- €		0,00%	57,67%
	Despesa de capital													
	Investimento		27.256,24 €		25.112,57 €	25.112,57 €		14.566,49 €	-	- €	10.546,08 €		0,00%	53,44%
D7	Total		880.203,07 €		828.492,48 €	835.417,62 €		812.972,76 €	-	6.925,14 €	22.137,36 €		0,03%	92,56%

O Contabilista Certificado


Luis Agostinho

A Gerência


Carla Maria Nunes Tavares

Presidente


Luis Filipe Moutinho Lopes


Susana Isabel dos Santos Nogueira

d) Demonstração da execução do plano plurianual de investimentos

Não se aplica.

e) Anexo às demonstrações orçamentais

[Handwritten signature]

[Handwritten signature]

[Handwritten mark]

1- Alterações orçamentais da receita

EUROS

Rubricas	Tipo	Receita				Observações	
		Previsões iniciais	Inscrições/reforços	Alterações orçamentais Diminuições/anulações	Créditos especiais		
(1)	(2)	(3)	(4)	(5)	(6)	(7) = (3)+(4)-(5)+(6)	(8)
	Receita Corrente						
R5	Transferências Correntes	525.862,37 €				525.862,37 €	
R51	Administrações Públicas						
R515	Administração Local	457.938,90 €				457.938,90 €	
R52	Exterior - EU	67.923,47 €				67.923,47 €	
R6	Vendas de Bens e Serviços	161.836,31 €				161.836,31 €	
R7	Outras Receitas Correntes	228.494,80 €				228.494,80 €	
	Receita Capital						
R12	Receita com ativos financeiros						
R13	Receita com passivos financeiros						
R14	Saldo gerência anterior - Op. Orç.	97.343,79 €				97.343,79 €	
	Total	1.013.537,27 €				1.013.537,27 €	

AMADORA INOVATION, E.M. UNIPessoal, LDA

2- Alterações orçamentais da despesa

EUROS

Rubricas	Tipo	Dotações Iniciais	Despesa			Dotações corrigidas	Observações
			Inscrições/reforços	Alterações orçamentais	Créditos especiais		
(1)	(2)	(3)	(4)	(5)	(6)	(7) = (3)+(4)-(5)+(6)	(8)
Despesa Corrente							
D1	Despesas com Pessoal	587.228,96 €	48.129,85 €	40.143,37 €		595.215,44 €	
D11	Remunerações cert, permanentes	465.678,98 €	34.903,37 €	27.440,82 €		473.141,53 €	
D12	Abonos variáveis ou eventuais	14.274,77 €	4.490,00 €	7.813,89 €		10.950,88 €	
D13	Segurança Social	107.275,21 €	8.736,48 €	4.888,66 €		111.123,03 €	
D2	Aquisição de bens e serviços	209.103,05 €	56.358,24 €	8.659,90 €		256.801,39 €	
D3	Juros e outros encargos	30,00 €	90,00 €			120,00 €	
D6	Outras despesas correntes	56.584,82 €		55.774,82 €		810,00 €	
Despesa de capital							
D7	Investimento	27.256,24 €				27.256,24 €	
	Despesa efectiva (4)	880.203,07 €	104.578,09 €	104.578,09 €		880.203,07 €	
	Despesa não efectiva (5)						
	Total	880.203,07 €	104.578,09 €	104.578,09 €		880.203,07 €	

AMADORA INOVATION , E.M. UNIPessoal, LDA

4-Operações de tesouraria

EUROS

Código das contas	Designação	Saldo inicial	Recebimentos	Pagamentos	Saldo Final
017/027	Outras despesas de operações de tesouraria	277,88 €	2.680,97 €	2.708,42 €	250,43 €
	Total	277,88 €	2.680,97 €	2.708,42 €	250,43 €

5 - Contratação administrativa

5.1 - Situação dos contratos

Entidade	Contrato				Visto do tribunal de contas		Pagamentos do período						Pagamentos acumulados			Obs.		
	Objeto	Data	Valor do contrato	Preço Contratual	Número do registro	Data	Data do primeiro pagamento	Trabalhos normais	Revisão de preços	Trabalhos a mais	Trabalhos de suprimentos de erros e omissões	Outros trabalhos incluídos os trabalhos a menos	Trabalhos normais	Revisão de preços	Trabalhos a mais		Trabalhos de suprimentos de erros e omissões	Outros trabalhos incluídos os trabalhos a menos
Vodafone Portugal Comunic. Pessoais SA	Comunicações	20-03-2018	20.651,70 €	16.790,00 €			24-04-2018	7.785,22 €					20.651,70 €					
OPERANDUS - LIMPEZA PROFISSIONAL LDA	Limpeza	29-05-2018	38.474,84 €	31.280,36 €			01-10-2018	25.649,92 €					38.474,84 €					
Creditec - Aluguer de Equipamentos SA	Aluguer equipamentos	22-06-2018	14.760,00 €	12.000,00 €			28-08-2018	3.665,16 €					2.040,95 €					
Vodafone Portugal Comunic. Pessoais SA	Comunicações	19-06-2017	8.610,00 €	7.000,00 €			25-07-2017	4.403,46 €					8.610,00 €					
LUSTANIA Companhia de Seguros SA	Seguros	27-09-2018	12.509,68 €	12.509,68 €			21-12-2018	11.348,54 €					12.509,68 €					
CLOUTS Lda	Soluções Informáticas	19-12-2018	9.963,00 €	8.100,00 €			02-05-2019	9.963,00 €					9.963,00 €					
Migellan - Ass. Rep. dos Inter. Port. no Exterior	Consultoria	24-08-2018	28.290,00 €	23.000,00 €			30-11-2018	6.150,00 €					6.150,00 €					
PIRES SANTOS & ESCARIA	Fornecimento alimentação	21-01-2019	8.880,45 €	7.598,01 €			25-03-2019	3.188,81 €					3.188,81 €					
NPCF & Associados, Soc. Advogados	Consultoria Advocacia	01-02-2019	28.782,00 €	23.400,00 €			22-03-2019	9.887,00 €					9.887,00 €					
BYENA, Unipessoal, Lda.	Limpeza	14-03-2019	37.638,00 €	30.600,00 €			21-08-2019	12.240,83 €					12.240,83 €					
Grant Thornton & Associados, SROC	ROC	21-05-2019	17.589,00 €	14.300,00 €			02-12-2019	2.029,50 €					2.029,50 €					
LUSTANIA Companhia de Seguros SA	Seguros	23-07-2019	13.268,39 €	13.268,39 €			19-08-2019	4.681,70 €					4.681,70 €					
UPAL - União Palficadora da Amadora Lda	Fornecimento alimentação	27-09-2019	4.674,00 €	3.800,00 €			02-12-2019	352,99 €					352,99 €					
Quartz Quality, Serviços de Higiene Lda	Higiene	29-09-2019	2.997,36 €	2.436,88 €			18-12-2019	278,60 €					278,60 €					
EIrgone Energia Lda	Energia	29-09-2019	19.680,00 €	16.000,00 €				- €					- €					
EXPERTFILE - Sist. Inform. e Contabilidade Lda	Material Informático	22-10-2019	12.559,19 €	10.048,12 €			06-11-2019	12.559,19 €					12.559,19 €					
INNOVFLOW Business Solutions SA	Consultoria Informática	11-11-2019	4.228,00 €	3.600,00 €				- €					- €					
GP PRO	Consultoria empresarial	11-11-2019	1.090,00 €	886,18 €				- €					- €					
Saphy Levo S.A	Soluções Globais em rede	12-11-2019	492,00 €	400,00 €				- €					- €					
Sá Limpa - Soc. Limpezas Lda	Limpeza	14-11-2019	23.540,60 €	19.138,70 €				- €					- €					
NDS Comunicações	Comunicações	15-11-2019	9.449,36 €	7.692,40 €				- €					- €					
Allaprint Artes Gráficas Lda.	Serviços gráficos	25-11-2019	489,54 €	398,00 €				- €					- €					
Puzzle Decimal Lda.	Material Informático	27-12-2019	12.887,75 €	10.316,87 €				- €					- €					
EXPERTFILE - Sist. Inform. e Contabilidade Lda	Material Informático	31-12-2019	9.396,03 €	7.639,05 €				- €					- €					



AMADORA INOVATION, E.M. UNIPESSOAL, LDA

5.2 - Adjudicações

EUROS

Tipo de contrato	Adjudicação por tipo de procedimento											Total				
	Concurso público			Concurso limitado por prévia qualificação			Procedimento de negociação			Diálogo concorrencial		Ajuste direto		Número de contratos	Preço Contratual	
	(1)	(2)	(3)	(4)	(5)	(6)	(7)	(8)	(9)	(10)	(11)					
Número de contratos	Preço Contratual	Número de contratos	Preço Contratual	Número de contratos	Preço Contratual	Número de contratos	Preço Contratual	Número de contratos	Preço Contratual	Número de contratos	Preço Contratual	Número de contratos	Preço Contratual			
Emprestada de obras públicas																
Aquisição de serviços	2	70.627,96 €	2	32.948,39 €				6	55.378,36 €	10	158.954,71 €					
Locação ou aquisição de bens móveis																
Concessão de obras públicas																
Concessão de serviços públicos																
Sociedade																
Outros			3	31.431,33 €				3	17.522,73 €	6	48.954,06 €					

[Handwritten signature]

[Handwritten signature]

[Handwritten signature]

6 - Transferências e subsídios
6.2 - Transferências de subsídios recebidos

EUROS

Tipo de receita	Disposições legais (1)	Finalidade (2)	Entidade financiadora (3)	Receita prevista (4)	Receita recebida (5)	Receita prevista e não recebida (6) = (4) - (5)	Devoluções de transferências/subsídios ocorrida no período (7)	Observações (8)
Transferências correntes								
R 02070201 - Aluguer de espaços e equipamentos		Incubação de empresas	Empresas incubadas na Amadora Inovation	159.047,49 €	110.477,67 €	48.569,82 €		
Total transferências correntes				159.047,49 €	110.477,67 €	48.569,82 €		
Transferências de Capital								
...								
Total transferências de Capital								
Subsídios								
R 0206050101 - Contrato-Programa		Apoio atividade	C. M. Amadora	225.000,00 €	225.000,00 €			
R 0206050102 - Projeto 12-15		Apoio atividade	C. M. Amadora	532.886,34 €	532.886,34 €			
R 02060901 - União Europeia - Instituições		Apoio atividade	Stichting Dona Daria	8.251,40 €	8.251,40 €			
R 02060901 - União Europeia - Instituições		Apoio atividade	KENTRO MERIMNAS OIKOGENEIAS KAI PAIDIOU	23.162,40 €	23.162,40 €			
R 02060901 - União Europeia - Instituições		Apoio atividade	Youmanity Ltd	8.167,60 €	8.167,60 €			
R 02060901 - União Europeia - Instituições		Apoio atividade	Universytet Papieski, Jana Pawla II W Krakowie, PL	7.492,00 €	7.492,00 €			
Total subsídios				804.959,74 €	804.959,74 €			

(Handwritten signature)

(Handwritten signature)

[Handwritten mark]

a) Relatório e Parecer do Fiscal Único

[Handwritten signature]

[Handwritten mark]

[Handwritten signature]



Grant Thornton

An instinct for growth™

Grant Thornton

Edifício Amadeo Souza Cardoso
Alameda António Sérgio, 22, 11.º
1495-132 Algés
T. + 351 214 123 520
E-mail: gt.lisboa@pt.gt.com

Avenida Arriaga, 30 – 1.º B
9000-064 Funchal
T. + 351 291 200 540
E-mail: gt.funchal@pt.gt.com

Avenida da Boavista, 1180, 4.º
4100-113 Porto
T. + 351 220 996 083
E-mail: gt.porto@pt.gt.com

Relatório e Parecer do Fiscal Único

Ao Sócio da

AMADORA INOVATION, E.M. UNIPESSOAL, LDA.

Em conformidade com a legislação em vigor e com o mandato que nos foi confiado, vimos submeter à vossa apreciação o nosso Relatório e Parecer que abrange a atividade por nós desenvolvida e inclui os documentos de prestação de contas da Amadora Innovation, E.M. Unipessoal, Lda., relativos ao exercício findo em 31 de dezembro de 2019, os quais são da responsabilidade da Gerência.

Acompanhámos, com a periodicidade e a extensão que consideramos adequada, a evolução da atividade da Empresa, a regularidade dos seus registos contabilísticos e o cumprimento do normativo legal e estatutário em vigor tendo recebido da Gerência e dos diversos serviços da Entidade as informações e os esclarecimentos solicitados.

No âmbito das nossas funções:

- (i) Auditámos o balanço em 31 de dezembro de 2019, a demonstração dos resultados por naturezas, a demonstração das alterações no património líquido e a demonstração dos fluxos de caixa relativas ao ano findo naquela data, e as notas anexas às demonstrações financeiras;
- (ii) Auditámos as demonstrações orçamentais da Entidade que compreendem a demonstração do desempenho orçamental, a demonstração da execução orçamental da receita, a demonstração da execução orçamental da despesa e a demonstração de execução do plano plurianual de investimentos relativas ao exercício findo em 31 de dezembro de 2019;
- (iii) Emitimos nos termos do artigo 25.º, da Lei n.º 50/2012, de 31 de agosto, o Relatório de Revisão Limitada sobre a Informação Financeira Semestral (relativa ao período compreendido entre 1 de janeiro e 30 de junho de 2019), em 12 de dezembro de 2019; e
- (iv) Emitimos o Parecer Sobre os Instrumentos de Gestão Previsional para o exercício de 2020, em 17 de dezembro de 2019.



Grant Thornton

An instinct for growth™

Procedemos, ainda, a uma análise do Relatório de Gestão do exercício de 2019 preparado pela Gerência e da proposta de aplicação de resultados nele incluída. Como consequência do trabalho efetuado, emitimos nesta data a Certificação Legal das Contas, com duas reservas e uma ênfase.

Face ao exposto, somos de parecer que, exceto quanto aos efeitos dos ajustamentos que poderiam revelar-se necessários, caso não existissem as limitações descritas na Certificação Legal das Contas, e tendo em conta o descrito na Certificação legal das contas, na secção "Ênfase", as demonstrações financeiras suprarreferidas e o Relatório de Gestão, bem como a proposta de aplicação de resultados nele expressa, estão de acordo com as disposições contabilísticas, legais e estatutárias aplicáveis, para efeitos de apreciação em Assembleia Geral do Sócio Único.

9 de abril de 2020

Grant Thornton & Associados – SROC, Lda.
Representada por Pedro Lisboa Nunes

[Handwritten signature]

b) Certificação Legal das Contas

[Handwritten signature]
[Handwritten signature]

[Handwritten mark]



Grant Thornton

An instinct for growth™

Grant Thornton

Edifício Amadeo Souza Cardoso
Alameda António Sérgio, 22, 11.º
1495-132 Algés
T: + 351 214 123 520
E-mail: gt.lisboa@pt.gt.com

Avenida Arriaga, 30 – 1.º B
9000-064 Funchal
T: + 351 291 200 540
E-mail: gt.funchal@pt.gt.com

Avenida da Boavista, 1180, 4.º
4100-113 Porto
T: + 351 220 996 083
E-mail: gt.porto@pt.gt.com

Certificação Legal das Contas

RELATO SOBRE A AUDITORIA DAS DEMONSTRAÇÕES FINANCEIRAS

Opinião com reservas

Auditámos as demonstrações financeiras anexas da Amadora Inovation, E.M. Unipessoal, Lda. (a Entidade), que compreendem o balanço em 31 de dezembro de 2019 (que evidencia um total de 1.015.412 euros e um total do património líquido de 386.614 euros, incluindo um resultado líquido negativo de 102.201 euros), a demonstração dos resultados por naturezas, a demonstração das alterações no património líquido e a demonstração dos fluxos de caixa relativas ao ano findo naquela data, e as notas anexas às demonstrações financeiras, que incluem um resumo das políticas contabilísticas significativas.

Em nossa opinião, exceto quanto aos possíveis efeitos das matérias referidas nos parágrafos 1. e 2. da secção "Bases para a opinião com reservas", as demonstrações financeiras anexas apresentam de forma verdadeira e apropriada, em todos os aspetos materiais, a posição financeira da Amadora Inovation, E.M. Unipessoal, Lda. em 31 de dezembro de 2019 e o seu desempenho financeiro e fluxos de caixa relativos ao ano findo naquela data, de acordo com o Sistema de Normalização Contabilística para as Administrações Públicas.

Bases para a opinião com reservas

1. Durante o ano de 2019 a Entidade prestou serviços a diversos municípios, por indicação da Câmara Municipal da Amadora, sem que tenha sido formalizado qualquer contrato, relativamente a esta prestação de serviços. A Entidade não quantificou nem reconheceu, no período em análise, os respetivos rendimentos associados a estas transações. Deste modo, não nos é possível concluir quanto ao eventual impacto desta situação nas contas apresentadas.
2. Em virtude de a Entidade ter preparado pela primeira vez as demonstrações orçamentais, para cumprimento dos requisitos de contabilização e relato previstos na Norma de Contabilidade Pública (NCP) 26 do Sistema de Normalização Contabilística para as Administrações Públicas, não foi apresentada a informação comparativa com o período homólogo, motivo pelo qual não foi possível a sua auditoria e, conseqüentemente, a emissão da nossa opinião sobre a mesma.



A nossa auditoria foi efetuada de acordo com as Normas Internacionais de Auditoria (ISA) e demais normas e orientações técnicas e éticas da Ordem dos Revisores Oficiais de Contas. As nossas responsabilidades nos termos dessas normas estão descritas na secção "Responsabilidades do auditor pela auditoria das demonstrações financeiras" abaixo. Somos independentes da Entidade nos termos da lei e cumprimos os demais requisitos éticos nos termos do código de ética da Ordem dos Revisores Oficiais de Contas.

Estamos convictos que a prova de auditoria que obtivemos é suficiente e apropriada para proporcionar uma base para a nossa opinião com reservas.

Ênfase

Conforme mencionado no ponto das perspectivas para o ano de 2020 do Relatório de gestão e na nota 22 do Anexo às contas, os recentes desenvolvimentos relacionados com o surto de COVID-19, estão a ter impacto nos mercados financeiros e na atividade económica de todo o mundo. Embora não seja possível quantificar, com exatidão, os efeitos desta situação, a Gerência da Amadora Inovation prevê que a mesma origine uma quebra nas receitas na ordem dos 210.000 euros. Contudo, dado tratar-se de uma empresa municipal, com um objeto social importante para a população da Amadora, entende não estar posta em causa a continuidade da atividade da Empresa. Esta pandemia constitui um desafio sem precedentes, pelo que, na data deste relatório, os seus efeitos estão sujeitos a níveis significativos de incerteza. Avaliámos a situação e as incertezas conforme descrito nas divulgações, acima mencionadas, e consideramos que as mesmas são adequadas. No entanto, uma auditoria não pode prever os fatores desconhecidos ou todas as eventuais implicações futuras para a Empresa, sendo esse o caso no que se refere ao COVID-19.

A nossa opinião não é modificada em relação a esta matéria.

Responsabilidades do órgão de gestão pelas demonstrações financeiras

O órgão de gestão é responsável pela:

- preparação de demonstrações financeiras que apresentem de forma verdadeira e apropriada a posição financeira, o desempenho financeiro e os fluxos de caixa da Entidade de acordo com o Sistema de Normalização Contabilística para as Administrações Públicas;
- elaboração do relatório de gestão, nos termos legais e regulamentares aplicáveis;
- criação e manutenção de um sistema de controlo interno apropriado para permitir a preparação de demonstrações financeiras isentas de distorção material devida a fraude ou erro;
- adoção de políticas e critérios contabilísticos adequados nas circunstâncias; e
- avaliação da capacidade da Entidade de se manter em continuidade, divulgando, quando aplicável, as matérias que possam suscitar dúvidas significativas sobre a continuidade das atividades.

Responsabilidades do auditor pela auditoria das demonstrações financeiras

A nossa responsabilidade consiste em obter segurança razoável sobre se as demonstrações financeiras como um todo estão isentas de distorções materiais devido a fraude ou erro, e emitir um relatório onde conste a nossa opinião. Segurança razoável é um nível elevado de segurança, mas não é uma garantia de que uma auditoria executada de acordo com as ISA detetará sempre uma distorção material quando exista. As distorções podem ter origem em fraude ou erro e são consideradas materiais se, isoladas ou conjuntamente, se possa razoavelmente esperar que influenciem decisões económicas dos utilizadores tomadas com base nessas demonstrações financeiras.

Como parte de uma auditoria de acordo com as ISA, fazemos julgamentos profissionais e mantemos ceticismo profissional durante a auditoria e também:



- identificamos e avaliamos os riscos de distorção material das demonstrações financeiras, devido a fraude ou a erro, concebemos e executamos procedimentos de auditoria que respondam a esses riscos, e obtemos prova de auditoria que seja suficiente e apropriada para proporcionar uma base para a nossa opinião. O risco de não detetar uma distorção material devido a fraude é maior do que o risco de não detetar uma distorção material devido a erro, dado que a fraude pode envolver conluio, falsificação, omissões intencionais, falsas declarações ou sobreposição ao controlo interno;
- obtemos uma compreensão do controlo interno relevante para a auditoria com o objetivo de conceber procedimentos de auditoria que sejam apropriados nas circunstâncias, mas não para expressar uma opinião sobre a eficácia do controlo interno da Entidade;
- avaliamos a adequação das políticas contabilísticas usadas e a razoabilidade das estimativas contabilísticas e respetivas divulgações feitas pelo órgão de gestão;
- concluímos sobre a apropriação do uso, pelo órgão de gestão, do pressuposto da continuidade e, com base na prova de auditoria obtida, se existe qualquer incerteza material relacionada com acontecimentos ou condições que possam suscitar dúvidas significativas sobre a capacidade da Entidade para dar continuidade às suas atividades. Se concluirmos que existe uma incerteza material, devemos chamar a atenção no nosso relatório para as divulgações relacionadas incluídas nas demonstrações financeiras ou, caso essas divulgações não sejam adequadas, modificar a nossa opinião. As nossas conclusões são baseadas na prova de auditoria obtida até à data do nosso relatório. Porém, acontecimentos ou condições futuras podem levar a que a Entidade descontinue as suas atividades;
- avaliamos a apresentação, estrutura e conteúdo global das demonstrações financeiras, incluindo as divulgações, e se essas demonstrações financeiras representam as transações e acontecimentos subjacentes de forma a atingir uma apresentação apropriada;
- comunicamos com os encarregados da governação, entre outros assuntos, o âmbito e o calendário planeado da auditoria, e as conclusões significativas da auditoria incluindo qualquer deficiência significativa de controlo interno identificado durante a auditoria.

A nossa responsabilidade inclui ainda a verificação da concordância da informação constante do relatório de gestão com as demonstrações financeiras.

RELATO SOBRE OUTROS REQUISITOS LEGAIS E REGULAMENTARES

Sobre as demonstrações orçamentais

Auditámos as demonstrações orçamentais anexas da Entidade que compreendem a demonstração do desempenho orçamental, a demonstração da execução orçamental da receita (que evidencia um total de receita cobrada líquida de 1.191.716 euros), a demonstração da execução orçamental da despesa (que evidencia um total de despesa paga líquida de reposições de 813.280 euros) e a demonstração de execução do plano plurianual de investimentos relativas ao exercício findo em 31 de dezembro de 2019.

O Órgão de gestão é responsável pela preparação e aprovação das demonstrações orçamentais no âmbito da prestação de contas da entidade. A nossa responsabilidade consiste em verificar que foram cumpridos os requisitos de contabilização e relato previstos na Norma de Contabilidade Pública (NCP) 26 do Sistema de Normalização Contabilística para as Administrações Públicas.

Em nossa opinião, as demonstrações orçamentais anexas estão preparadas, em todos os aspetos materiais, de acordo com a NCP 26 do Sistema de Normalização Contabilística para as Administrações Públicas, exceto quanto ao seguinte:



Grant Thornton

An instinct for growth™

- Em virtude de a Entidade ter preparado pela primeira vez as demonstrações orçamentais, para cumprimento dos requisitos de contabilização e relato previstos na Norma de Contabilidade Pública (NCP) 26 do Sistema de Normalização Contabilística para as Administrações Públicas, não foi apresentada a informação comparativa com o período homologado, motivo pelo qual não foi possível a sua auditoria e, consequentemente, a emissão da nossa opinião sobre a mesma.

Sobre o relatório de gestão

Em nossa opinião o relatório de gestão foi preparado de acordo com os requisitos legais e regulamentares aplicáveis em vigor e a informação nele constante é coerente com as demonstrações financeiras auditadas e as demonstrações orçamentais, não tendo sido identificadas incorreções materiais.

9 de abril de 2020

Grant Thornton & Associados – SROC, Lda.
Representada por Pedro Lisboa Nunes