



#AMADORA

INOVA

AMADORA INOVATION E.M. UNIPessoal LDA

RELATÓRIO E CONTAS 2020

Amadora Innovation,
E.M. Unipessoal Lda.

Índice

Mensagem da Gerência	3
Relatório de Gestão	4
Educação: Qualificação do Potencial Humano	5
Projeto 12-15.....	5
Intervenção Social	7
Loja de Apoio Social.....	7
Sala de Acolhimento de Crianças	9
Amadora Multisserviços	13
Qualidade e Avaliação de Risco	15
Contratação Pública	16
Instalação de PME's e Incubação de Empresas	17
Projetos	24
Situação Económico-Financeira, Propostas e Conclusões	32
Demonstrações Financeiras e de relato individual	36
Demonstrações Financeiras	37
Balanço	38
Demonstrações dos Resultados por Naturezas	40
Demonstrações das Alterações no Património Líquido	42
Demonstrações dos Fluxos de Caixa	44
Anexo às Demonstrações Financeiras	46
Demonstrações Previsionais	66
O orçamento, enquadrado num plano orçamental plurianual	67
O plano plurianual de investimentos	69
Demonstrações de relato individual	70
Demonstração de desempenho orçamental	71
Demonstração da execução orçamental da receita.....	73
Demonstração da execução orçamental da despesa	75
Demonstração da execução do plano plurianual de investimentos.....	77
Anexo às demonstrações orçamentais	78
Relatório e Parecer do Fiscal Único	87
Certificação Legal das Contas.....	90





MENSAGEM DA GERÊNCIA

Ao
MUNICÍPIO DA AMADORA
Sócio único da Empresa Municipal (E. M.)
AMADORA INOVATION, E. M. UNIPessoal LDA

"Sempre parece impossível, até que seja feito"

Nelson Mandela

O ano de 2020 proporcionou-nos experiências que não queríamos, vimos no horizonte mensagens de muita tristeza ameaçando o nosso futuro coletivo. Foi neste clima de incerteza que vivemos durante este ano de pandemia e é neste clima de incerteza que vamos continuar, mas com uma esperança inabalável que vamos continuar a lutar para concretizar a missão que nos foi confiada. *Bravo não é quem sente medo, é quem o vence* (Nelson Mandela), foi isto que fizemos, tentámos vencer o medo, nunca deixámos de estar ao lado de todos aqueles para quem trabalhamos, com as crianças, com os empreendedores, com os mais velhos, é isto que podem esperar de nós.

Acreditamos que o nosso trabalho pode ser decisivo para a vida de muitas pessoas da nossa cidade, não podemos ignorar, temos a obrigação de continuar, por todos, mas principalmente pelos que se encontram mais fragilizados.

Temos procurado apresentar contas equilibradas, dando passos no sentido de diversificar apoios, de arranjar novas soluções, não é um trabalho fácil nestes tempos difíceis.

Pela missão que nos foi confiada e pelo trabalho realizado esperamos da vossa parte a aprovação do Relatório e Contas relativo ao ano de 2020.

Handwritten mark in the top right corner.

RELATÓRIO DE GESTÃO

Handwritten signature or initials in the bottom right corner.

PROJETOS DESENVOLVIDOS

1. Educação: Combate ao Abandono Escolar

a) Projeto 12-15

Características do Projeto:

O Projeto 12-15 visa combater o abandono escolar, reduzindo o absentismo e o insucesso escolar entre jovens com idades compreendidas entre os 12 e os 15 anos que tenham abandonado a escola ou se encontrem em situação de risco iminente de abandono, e que não tenham, preferencialmente, concluído o 1º Ciclo do Ensino Básico. É nosso objetivo fazer com que os jovens que frequentem o Projeto 12-15 concluam o 2º Ciclo do Ensino Básico e sejam, posteriormente, reintegrados no ensino regular. Deste modo, o percurso dos alunos que integram o Projeto 12-15 caracteriza-se, por norma, por 2 anos letivos sendo que, e após conclusão do seu percurso letivo, estes são reencaminhados para uma oferta de prosseguimento de estudos adaptada ao seu perfil.

O Projeto 12-15 resulta de uma parceria entre a empresa municipal, o Agrupamento de Escolas de Alfovelos, a Câmara Municipal da Amadora e o Ministério da Educação, estabelecendo-se como resposta e recurso da rede escolar e social do concelho com o propósito de promover uma “escola atrativa”. Trata-se de um projeto socioeducativo que pretende dar a conhecer as inúmeras potencialidades do espaço escolar por forma a que este tenha um efeito de mudança, seja na postura face à escola, seja nos resultados escolares obtidos. Com esta finalidade, quer a estrutura curricular, quer o horário estabelecido, procuram reforçar atividades curriculares e extracurriculares que estimulem o gosto pela aprendizagem e, concomitantemente, potenciem o sucesso escolar. Acima de tudo, este é um projeto que pretende, para os alunos e famílias que nele tomem parte, ser um veículo de transformação. De transformação pela mudança do paradigma educativo para dar origem à transformação de resultados escolares num contexto local através da transformação de abordagens socioeducativas. De transformação, sobretudo, das vidas de todos quantos nele participam!

Objetivos do Projeto:

- ✓ Diminuir e prevenir o abandono escolar.
- ✓ Contribuir para o retorno das crianças e jovens à escola.
- ✓ Contribuir para a melhoria do tecido social no Concelho da Amadora.
- ✓ Promover a integração social das famílias.
- ✓ Contribuir para a diminuição de comportamentos desviantes de crianças e jovens.

Instituições Parceiras no Projeto:

- ✓ Ministério da Educação;
- ✓ Agrupamento de Escolas de Alfovelos;
- ✓ Câmara Municipal da Amadora.

Execução Física do Projeto:

- Ano letivo 2019/2020

No ano letivo 2019/2020, o Projeto 12-15 foi constituído por 4 turmas - G, H, I, J - num total de 49 alunos inscritos, tendo-se iniciado o ano letivo a 7 de Outubro de 2019.

Na sequência da pandemia do COVID-19, foi declarado a 16 de março, o estado de emergência em todo o país, tendo como uma das medidas, o encerramento de todas as escolas, terminando desta forma o 2º período, a 13 de março de 2020.

A 14 de abril de 2020, data estabelecida pelo Ministério de Educação, para dar início ao 3º Período do presente ano letivo, o Projeto 12-15 retomou as aulas com atividades letivas não presenciais, conforme as regras decretadas. Fez-se um levantamento das necessidades de equipamentos tecnológicos de todos os alunos, para que os mesmos pudessem continuar a concretizar as atividades solicitadas pelos docentes.

Em síntese, tendo o projeto iniciado o ano de letivo com 49 alunos inscritos, ao longo do ano letivo, 5 alunos foram transferidos para outros estabelecimentos escolares. Durante o segundo trimestre de 2020, mais concretamente em 26 de Junho, concluíram-se as atividades letivas marcadas pelo ensino à distância do Projeto 12-15, com 44 alunos, dos quais 37 foram certificados. Globalmente a taxa de aproveitamento final situou-se em 84%, por comparação com igual valor, obtido no ano letivo anterior.

- Ano letivo 2020/2021

O concelho da Amadora organizou o calendário escolar do ano letivo de 2020/2021 em dois semestres, em substituição da divisão em três períodos letivos.

O arranque do ano letivo 2020/2021 foi marcado pela situação epidémica em que o país se encontra. O exterior do recinto escolar foi devidamente sinalizado, as salas adaptadas, encontrando-se um aluno por carteira, garantindo a distância de segurança recomendada pela DGS - Direção-Geral da Saúde. Nos intervalos, nas entradas no refeitório e nas saídas de autocarro ou a pé, as turmas encontram-se divididas uma a uma, de forma a diminuir o risco de contágio. Todos os alunos, pessoal docente e discente, tem a obrigatoriedade de andar de máscara dentro do recinto escolar. A medição da temperatura corporal é realizada todos os dias à entrada da escola. O Projeto 12-15, aposta diariamente numa vertente de sensibilização junto da comunidade escolar, no que diz respeito às novas regras de cuidados e higiene implementadas no âmbito escolar.

Em síntese o Projeto 12-15 iniciou as atividades letivas a 21 de setembro de 2020, com 47 alunos. À data de 31 de dezembro, as turmas tinham os seguintes alunos: Turma G: 10 alunos; Turma H: 11 alunos; Turma I: 12 alunos e a turma J: 15 alunos.

A primeira interrupção escolar ocorreu no mês de dezembro, de 23 de dezembro de 2020 a 3 de janeiro de 2021, para comemoração da época natalícia. A avaliação do 1º semestre ocorreu no mês de fevereiro.

2. Intervenção social

a) Loja de Apoio Social

“Mundo das Trocas”

A Amadora Inovation inaugurou em dezembro de 2011 uma Loja de Apoio Social que tem como objetivo dar respostas efetivas a situações carenciadas, participando ativamente na resolução alguns problemas de vulnerabilidade do concelho, contribuindo assim para uma melhoria a nível de integração social e qualidade de vida de alguns indivíduos.



de

Objetivos do Projeto:

- ✓ Este projeto pretende promover a melhoria das condições de vida de pessoas através da atribuição totalmente gratuita de bens de primeira necessidade;
- ✓ Potenciar o envolvimento da sociedade civil, empresas e de todos os cidadãos na recolha dos bens;
- ✓ Contribuir para o incremento do espírito de solidariedade civil e de responsabilidade social;
- ✓ Incentivar e dinamizar o voluntariado local;
- ✓ São disponibilizados diversos tipos de bens e produtos (cedidos gratuitamente).

A Loja de Apoio Social, Mundo das Trocas, poderá dispor ainda de bens ou produtos doados por particulares, empresas ou comerciantes, que se encontrem em boas condições de higiene e/ou utilização, com a finalidade de serem reutilizados, designadamente:

- Têxteis, vestuário (ex.: atalhados, cobertores, lençóis, edredões, roupas de bebé, criança e adulto);
- Acessórios, Calçado (ex.: cintos, chapéus, sapatilhas, sapatos, botas);
- Equipamento doméstico e pequenos eletrodomésticos (ex.: louça de cozinha, ferros de engomar, torradeiras, varinhas mágicas);
- Brinquedos e material didático;
- Mobiliário;
- Alimentos, desde que tenham prazo de validade alongado.



São destinatários deste projeto, todas as pessoas carenciadas e em particular as famílias e alunos do Projeto 12-15 e as famílias com crianças da Sala de Acolhimento. No entanto, damos resposta a todos os que nos procuram que demonstrem necessidades e carência a nível económico. A Amadora Innovation tem em funcionamento uma Loja de Apoio Social na Venda Nova e outra na Reboleira.

Durante o ano de 2020 os dados são os constantes na tabela abaixo:

Descrição	2019	2020
Entradas de produtos	2894	4267
Saídas de produtos	2794	2036
N.º de pessoas ajudadas	217	140

Importa referir que no ano de 2020 foi efetuada uma nova parceria com a empresa Ecoa Circular, que se encontra incubada na Amadora TECH. Esta empresa disponibiliza uma plataforma online para ligar as pessoas que querem vender e comprar peças de vestuário em segunda mão, e ao mesmo tempo reutilizar de forma a promover iniciativas que nos possam levar a tornar o planeta mais sustentável. Quando a peça de vestuário não respeita os padrões estabelecidos pela Ecoa Circular, mediante autorização da pessoa que as enviou, estas poderão ser doadas ao Mundo das Trocas.

Durante o ano que diz respeito este Relatório, foi fundamental continuarmos com as parcerias já estabelecidas, nomeadamente com o IEFP – Centro de Formação Profissional da Amadora, Agrupamento de Escolas de Miguel Torga, Cooptécnica Gustave Eiffel, Escola Básica Vasco Martins Rebolo, Grupo Medinfar, Generis Farmacêutica e Ecoa Circular, para além das doações efetuadas em nome individual.

A missão da Loja Social, Mundo das Trocas, é ajudar os mais carenciados.

b) Sala de Acolhimento para Crianças

Se aprender ao longo da vida é uma qualidade cada vez mais diferenciadora na sociedade atual, importa criar condições favoráveis para ultrapassar as dificuldades que, muitas vezes, levam as pessoas a não concluir a sua formação/qualificação. Um dos benefícios que queremos disponibilizar é permitir a todos aqueles que pretendam concluir a sua formação/qualificação, ou para os empreendedores que conosco desenvolvem as suas ideias e as suas empresas, possam deixar os seus filhos em segurança na nossa Sala de Acolhimento a Crianças gratuitamente.

Este serviço está disponível a Encarregados de Educação que se encontrem num processo de qualificação numa escola ou centro de formação no Município da Amadora e aos empreendedores instalados/incubados na nossa incubadora.

A Sala de Acolhimento a Crianças é um serviço gratuito com horário de funcionamento alargado – das 8 horas às 20 horas – e capacidade para acolher 16 crianças, em cada turno, com idades compreendidas entre um mês e os cinco anos.

No ano de 2020, a partir do mês de maio, devido à situação pandémica, a capacidade da Sala de Acolhimento foi limitada a 11 crianças por cada um dos turnos. A Sala de Acolhimento recebeu apenas crianças cujos pais tiveram que voltar à sua rotina.

O ano 2020 foi um ano atípico no que concerne à inscrição de crianças, pois existiram limitações sanitárias quer na atividade dos pais quer na própria atividade da sala de acolhimento. Como maioritariamente, as crianças que frequentam a Sala de Acolhimento são filhos de formandos, estes ao estarem em formação à distância ou as turmas que pertencem estarem em isolamento por algum caso COVID, não necessitaram dos nossos serviços.



Atividades desenvolvidas durante a permanência das crianças na Sala de Acolhimento



Segue abaixo a média diária, por mês, relativa aos anos de 2019 e 2020, por forma a compararem os dados, sobre a capacidade de crianças na Sala de Acolhimento:

Mês	2019		2020	
	Turno Manhã	Turno da Tarde	Turno Manhã	Turno da Tarde
Janeiro	12	17	12	15
Fevereiro	12	14	12	15
Março	12	13	** 15	** 10
Abril	14	10	***	***
Maio	11	11	**** 3	**** 3
Junho	16	11	4	4
Julho	11	9	2	2
Agosto	*	*	*	*
Setembro	12	9	9	3
Outubro	14	11	9	5
Novembro	14	12	9	6
Dezembro	12	14	5	4

* No mês de agosto a Sala de Acolhimento encontra-se encerrada;

**A Sala de Acolhimento esteve aberta até ao dia 13 de março de 2020. Por ordens do Governo, devido à COVID19, fechou a 16 de março de 2020;

*** No mês de abril de 2020 esteve encerrada por ordens do Governo, devido à COVID19;

**** A Sala reabriu em 18 de maio de 2020, com restrições devido ao COVID19 (ver capítulo abaixo relativo às medidas implementadas);

Importa referir que, dadas as circunstâncias que o país está a viver, em relação à Pandemia COVID-19, tivemos que adotar medidas de prevenção na Sala de Acolhimento, cumprindo com as normas internas e com as diretrizes que foram sendo dadas pela DGS.

As medidas implementadas relativas ao COVID19 na Sala de Acolhimento:

- ✓ Desinfestação de zonas comuns, como bancadas, mesas, cadeiras, espreguiçadeiras...
- ✓ Lavagem constante das mãos das crianças e sua desinfecção;
- ✓ As máscaras e luvas são obrigatórias nas colaboradoras;
- ✓ As crianças quando chegam à Sala de Acolhimento, as colaboradoras ou os pais retiram os casacos e são colocados imediatamente no cabide;
- ✓ Todas as crianças deverão deixar na Sala de Acolhimento umas pantufas, meias antiderrapantes ou outro tipo de calçado apenas para a Sala de Acolhimento;
- ✓ A capacidade de crianças em sala passou para onze em cada turno de funcionamento da Sala;
- ✓ A entrada das crianças é feita pela porta principal da Sala de Acolhimento e a saída das crianças é feita pela saída de emergência.




De acordo com o manual – Medidas de Segurança e Procedimentos Obrigatórios, COVID19 (04.37.2REV1.20) - para o bom funcionamento da Sala de Acolhimento, foi implementado o seguinte:

- ✓ As famílias têm de colaborar, não levando crianças doentes ou em dúvida de doença para a sala de Acolhimento, nomeadamente crianças com problemas respiratórios, cardiopatias ou diabetes.
- ✓ Ensinar às crianças métodos de prevenção, manter o ambiente limpo e ficar atentos às crianças que tenham algum tipo de sintoma, são medidas importantes que devem ser adotadas pelos responsáveis/funcionários da sala de Acolhimento.
- ✓ Os responsáveis/funcionários da sala de acolhimento devem também estar atentos à presença de casos compatíveis com gripes, envolvendo duas ou mais crianças para evitar a disseminação de vírus respiratórios.
- ✓ Os sapatos e casacos que vêm da rua, devem ficar à entrada da sala de Acolhimento. Os responsáveis e as crianças devem utilizar apenas meias ou pantufas no interior da sala.
- ✓ Todos os responsáveis/funcionários da sala de Acolhimento devem estar obrigatoriamente com máscara e luvas.

Os responsáveis/ funcionários pela sala de Acolhimento:

- ✓ Ajudar as crianças a entender os conceitos básicos de prevenção e controlo;
- ✓ Introduzir o conceito de distância social fazendo com que:
 - As crianças e jovens se sentem, mais afastadas umas das outras;
 - Se mantenham afastadas de amigos, evitando estar muito chegados uns dos outros;
 - Não tocar nas outras crianças ou jovens ou em outras pessoas;
 - Coloque-as a fazer alongamentos com os braços, 'abram as asas', mantendo sempre o espaço para que com os braços abertos não consigam encostar as mãos nos colegas.
- ✓ Reforçar junto de crianças, a importância da higienização das mãos e ensinar a sua correta lavagem:
 - Lavar antes e depois das refeições, depois de brincar e quando chegam a casa;
 - Lavar as mãos durante pelo menos 20 segundos;
 - Se não tiver água e sabão disponível, pode usar solução à base de álcool, com pelo menos 60% de álcool;
 - Cantar uma canção (por exemplo os parabéns a você) enquanto lavam as mãos, para 'contar' os 20 segundos de duração;
 - As crianças podem praticar a 'lavagem' das mãos com desinfetante ou álcool em gel;
 - Pense numa maneira de monitorizar a lavagem das mãos, e dê prémios para aqueles que o fazem com frequência e no momento certo.
- ✓ Garantir a etiqueta respiratória explicando às crianças:
 - Da necessidade de "esconder" o espirro, colocando o braço ou um lenço de papel na frente da boca e nariz sempre que espirram ou tosem;
 - Se for um lenço de papel colocar de imediato no lixo;
 - Evitar tocar nos olhos, nariz ou boca com as mãos.

- 
- Evitar partilhar comida, objetos ou outros bens pessoais (brinquedos, material escolar, copos, talheres, telemóveis...);
 - Usar bonecos para demonstrar os sintomas (espirros, tosse e febre) e o que fazer se eles se sentirem doentes (por exemplo, se a cabeça doer, se a barriga doer, caso se sintam muito cansados), e como confortar alguém que está doente.
- ✓ Limpar e desinfetar com frequência:
 - Objetos e superfícies de contacto na sala de acolhimento;
 - Objetos de maior utilização pelas crianças ou jovens (material escolar, brinquedos, objetos pessoais, etc.).
 - ✓ Não sobrecarregar as crianças com muita informação;
 - ✓ Estimular a expressarem-se e a comunicar os seus sentimentos;
 - ✓ Ouvir as preocupações das crianças e jovens e responder às suas perguntas da forma mais adequada à faixa-etária;
 - ✓ Discutir as diferentes reações que elas podem evidenciar e explicar que é normal numa situação fora do comum.

c) Amadora Multisserviços

Características do Projeto

A Câmara Municipal da Amadora e a Amadora Inovation aliam-se partilhando a responsabilidade de combater alguns dos fenómenos estruturais que contribuem para acentuar a pobreza e as desigualdades socioeconómicas patentes no Concelho.

Neste sentido, criaram o Projeto Amadora Multisserviços que disponibiliza à população menos favorecida a possibilidade de viver em melhores condições de habitabilidade através da realização de pequenas reparações que possam garantir mais segurança e conforto no lar.

A articulação deste projeto passa por várias etapas: a Divisão de Intervenção Social da Câmara tem como principal função fazer uma triagem cuidada de todos os pedidos (que preencham todos os requisitos estabelecidos em protocolo) e encaminhá-los para a Amadora Inovation, a fim de esta satisfazer as necessidades dos munícipes. A equipa de reparações, deverá dar resposta até um prazo máximo de 5 dias úteis. Depois de efetuado o serviço a Amadora Inovation enviará a ficha de execução para a Divisão de Intervenção Social, assim como a sinalização de situações para acompanhamento técnico por parte desta divisão.

Podem beneficiar destes serviços, pessoas:

- ✓ Portadoras do Cartão 65 +

Instituição parceira no Projeto

- ✓ Câmara Municipal da Amadora

Seguem abaixo, tabelas relativas à execução física do projeto, com o número de serviços classificados por tipo e o número de pedidos recebidos e concluídos no ano de 2020 e também no ano anterior.

Tipos de Serviços	2019	2020
Carpintaria	223	67
Serralharia	814	256
Pedreiro	416	8
Eletricidade	157	177
Teleassistência	424	477
Canalização	419	266
Pintura	1161	8
Isolamento	52	25
Outros	357	108
Total	4023	1392

N.º Pedidos		
Ano	Pedidos recebidos	Pedidos concluídos
2019	407	387 (*)
2020	371	357 (*)

(*) Inclui pedidos transitados do exercício anterior.

3. Qualidade e Avaliação de Risco

Se no ano de 2019 a Amadora Inovation procedeu à renovação da ISO 9001:2015 com sucesso, em 2020, apesar do contexto pandémico vivido, procedeu-se à renovação da certificação, igualmente com sucesso.

Os objetivos da auditoria foram os seguintes:

- ✓ Determinar a capacidade do sistema de gestão assegurar o cumprimento dos requisitos estatutários, regulamentares e contratuais aplicáveis e dos resultados esperados
- ✓ Determinar a conformidade do sistema de gestão da organização, ou de parte, com os critérios de auditoria
- ✓ Determinar a eficácia do sistema de gestão em assegurar que é razoavelmente expectável para a organização alcançar os objetivos especificados
- ✓ Identificar, quando aplicável, áreas potenciais de melhoria do sistema de gestão.

Como suporte à auditoria solicitaram a seguinte documentação:

- ✓ Manual da Qualidade;
- ✓ Descrição dos Processos;
- ✓ Descrição das partes interessadas;
- ✓ Análise de contexto interno e externo;
- ✓ Resultados da avaliação de riscos e oportunidades;
- ✓ Plano de Ações estabelecidas para tratar riscos e oportunidades;
- ✓ Plano de Ações Corretivas da última auditoria;
- ✓ Documento (ata) da reunião de revisão pela gestão;
- ✓ Relatório das auditorias internas realizadas desde a última auditoria da APCER;
- ✓ Resultados da avaliação de satisfação de clientes;
- ✓ Resultados da avaliação de fornecedores;
- ✓ "Plano" de Objetivos e Documento de acompanhamento de indicadores;
- ✓ "Plano" de Formação do ano anterior e do ano corrente;
- ✓ "Plano" de comunicação interna e externa.

Como pontos fortes da organização e do SGQ, a APCER destaca:

- ✓ Envolvimento da Gestão de Topo no SGQ;
- ✓ Capacidade de adaptação a novos desafios, como a atual situação provocada pelo coronavírus SARSCoV-2
- ✓ Competência demonstrada por parte de todos os aditados;
- ✓ Mais-valia dos serviços prestados pela organização para os munícipes do concelho da Amadora.

A situação pandémica que se viveu e vive obrigou, desde logo, a um reposicionar da entidade quer no contexto externo, quer interno, em que o contexto sofre alterações, assim como as partes interessadas, as quais causam um impacto brutal da organização e



consequentemente no SGQ, levando ao "plantar" /"reposicionar" de novas mudanças na entidade.

Tal como em 2019, este trabalho implicou melhorar a análise de riscos e oportunidades, assim como, melhorar a análise do contexto da Instituição e respetivos indicadores.

A tabela de indicadores foi revista e melhorada sob o ponto de vista técnico a nível global.

Tivemos uma auditoria interna e uma externa.

As áreas certificadas são as seguintes:

Incubação. Empreendedorismo e apoio a empresas (Incubadora)

Desenvolvimento Educativo, abandono e insucesso escolar (Projeto 12/15)

Desenvolvimento e Inovação social (Oficina Multisserviços, Sala de Acolhimento e Loja Social)

4. Contratação Pública

No que diz respeito aos procedimentos elaborados, há a referir o seguinte:

	Ajustes diretos simplificados com consulta preliminar ao mercado	Ajustes diretos com consulta preliminar ao mercado	Concurso Público	Consulta Previa
2019	262	9	2	5
2020	221	22	1	0
Todos os procedimentos foram comunicados na basegov				



5. Instalação de PME'S e Incubação de empresas

A *Amadora TECH* é uma incubadora de negócios que pretende, através da inovação e criatividade, seja ao nível das instalações que disponibiliza, seja nos serviços que presta, disponibilizar aos empreendedores, ao longo do processo de desenvolvimento das suas ideias de negócio, condições adequadas ao seu fomento, arranque e aceleração, criando um ecossistema favorável ao empreendedorismo e à inovação. Em concreto, a *Amadora TECH* tem como principal objetivo a promoção e acompanhamento de *startups* e empresas já existentes, disponibilizando-lhes espaços físicos, gabinetes e/ou laboratórios, em regime de incubação, cowork, ou incubação virtual, e pondo ao seu dispor um conjunto de serviços e apoios que lhe proporcionem a inserção num ecossistema dinâmico e mobilizador das suas competências e capacidades, garantindo-lhes assim o suporte adequado ao seu desenvolvimento e sustentabilidade futura.

A *Amadora TECH* tem também como objetivo a promoção de interações entre o meio empresarial sediado, quer na Amadora, quer nas áreas de negócio conexas às *startups* e empresas que aqui se instalem, bem como a ligação dos incubados e empresas instaladas a instituições de ensino e investigação e outras estruturas idênticas ao Amadora TECH, numa lógica de rede capaz de fomentar e potenciar os negócios a desenvolver.

Trata-se, por isso, de um equipamento especializado no apoio e suporte às empresas do concelho, encontrando-se localizado na zona industrial da Venda-Nova junto às principais vias de comunicação da área metropolitana de Lisboa. Situa-se nas proximidades dos nós da CRIL das Portas de Benfica e de Alfoanelos e a cerca de 500 metros das estações da Amadora Este (metro) e Reboleira (metro e comboio).

A incubadora *Amadora TECH* encontra-se já acreditada pelo IAPMEI – Agência para a Competitividade e Inovação, I.P. no âmbito da rede nacional de incubadoras, dispondo de diversos espaços, seja para a incubação de novas empresas, seja para a instalação de empresas já constituídas, disponibilizando também aos empreendedores e empresas que se venham a instalar serviços diversificados de apoio ao desenvolvimento/capacitação do seu negócio.

Neste momento a incubadora *Amadora TECH* encontra-se acreditada também para os seguintes programas:

- *STARTUP VISA, STARTUP VOUCHER, VALE INCUBAÇÃO E VALE COMÉRCIO*

No final do ano de 2020 estavam instaladas no nosso espaço **29 empresas em espaços físicos individuais, 14 em regime de cowork, 18 em incubação virtual, 12 projetos em processo de pré-incubação e 13 projetos apoiados ao abrigo do programa Startup Visa e 7 do programa Startup Voucher**, abrangendo várias áreas de negócio, desde as áreas das tecnologias até à área da saúde, financeira, fiscal, consultoria, comércio e logística.

Tipo de Serviço	Cliente	Área de Negócio
Prestação de Serviços	IT TECH BUZ	Tecnológica
Prestação de Serviços	LINQUE	Cuidados Paliativos
Prestação de Serviços	FELIPE COX	Restaurante/Bar
Prestação de Serviços	TITTANIUM	Tecnológica
Prestação de Serviços	HOMEM LIVRE	Tecnológica
Prestação de Serviços	PELIKAN BAY	Tecnológica
Prestação de Serviços	DEEP KNOWLEDGE	Tecnológica
Prestação de Serviços	PRC GESTÃO	Consultoria
Prestação de Serviços	SENHOR ELETRICISTA	Serviços de reparação
Prestação de Serviços	VIRGÍNIA CALDEIRA	Fisioterapia
Prestação de Serviços	NUBIUM SA	Tecnológica
Prestação de Serviços	PEDRO MONTEIRO	Saúde
Prestação de Serviços	CHOOSE WITH REFERENCES	Lavandaria
Prestação de Serviços	GENERIS	Farmacêutica
Prestação de Serviços	EUCÃOSIGO - CRL	Apoio social
Prestação de Serviços	VENDAFIN	Consultoria
Prestação de Serviços	OF PRODUÇÕES	Animação e eventos
Prestação de Serviços	SINGULAR DATA	Tecnológica
Prestação de Serviços	BPMP	Biotecnologia
Prestação de Serviços	RECOVERIT	Informática
Prestação de Serviços	MADRE COXINHA	Alimentação
Prestação de Serviços	REAL TASTY	Alimentação
Prestação de Serviços	CLARAS EM NEVE	Alimentação
Prestação de Serviços	ECO A	Comércio online
Prestação de Serviços	COOKING FOR FRIENDS	Alimentação
Prestação de Serviços	WEPARTNERS	Consultoria
Prestação de Serviços	RUI ALVES, LDA.	Animação e eventos
Prestação de Serviços	THE CRICKET CO.	Alimentação
Prestação de Serviços	FARMACIAENTREGA.PT	Farmácia
Cowork	LÉGUAS SUAVES	Serviços de limpeza
Cowork	K-TRAIN/EMGRANDESER	Formação e Consultoria
Cowork	PIXELZ	Consultoria
Cowork	FT CONSULTORES	Consultoria/engenharia
Cowork	TÂNIA DANTAS	Serviços Jurídicos
Cowork	CREATIVE FRAMEWORK	Consultoria
Cowork	ALVORADA PARAÍSO	Serviços
Cowork	PAULO FERREIRA	Construção
Cowork	JÁESTÁ!	Marketing/comunicação
Cowork	LILAK CIRCUIT	Consultoria
Cowork	JOÃO PEDRO ALVES	Consultoria
Cowork	HEARTBRAIN	Consultoria
Cowork	HOME SUPPORT SERVICE	Tecnológica
Cowork	NUTRILIFE	Saúde/Nutrição

Incubação Virtual	SKYDRONE	Turismo
Incubação Virtual	ZANCLUS	Aquariorfilia
Incubação Virtual	JOSÉ MARQUES	Serviços educativos
Incubação Virtual	LA BOIT À IDÉE	Turismo
Incubação Virtual	TRAJETÓRIAFAVEL	SERVIÇOS
Incubação Virtual	SURPRISING FEATURE	Animação e eventos
Incubação Virtual	TALENTO NOMINAL - GIVETOU	Consultoria/Tecnológica
Incubação Virtual	JAQUELINE ACKER	Consultoria
Incubação Virtual	EXIMIÓASIS	Informática
Incubação Virtual	PAULO CASTANHAS	Cosmética
Incubação Virtual	UNIVERTARGET	Consultoria
Incubação Virtual	NANUSDICT	Informática
Incubação Virtual	WEMADEIT	Imagem/produção vídeo
Incubação Virtual	SIM TO REAL	Tecnológica
Incubação Virtual	MIMO	Alimentação
Incubação Virtual	MYSTICHOUSE	Comércio/Serviços
Incubação Virtual	CÉLIA NASCIMENTO	Apoio à família
Incubação Virtual	EXCESS INVENTORY	Logística
Startup Voucher	UM PONTO NO CONTO	Animação/cultura
Startup Voucher	PALADAR FINAL	Tecnológica
Startup Voucher	MOANA	Design
Startup Voucher	BUUNKER	Construção
Startup Voucher	CLINIC DESK	Tecnológica
Startup Voucher	WELSPEN	Moda
Startup Voucher	SELFCARE	Saúde

No final de 2020, estavam em processo de pré - incubação os seguintes oito projectos:

- Um projeto de vertente tecnológica na área das aplicações móveis;
- Três projetos de desenvolvimento de aplicação para e-commerce;
- Um projeto de instalação de um FABLAB;
- Um projeto de serviços de consultoria;
- Um projeto na área do comércio/importação;
- Um projeto de pet shop;

Estava também contratualizado com o IAPMEI, no final de 2020, o apoio a 13 projetos do Startup Visa - Skydrone, Titanium, Já Está, Memo App, Feedback Frog, Assembly F., Home Support Service, Maalex, Baft Mobility, Equite, Waterless, EBS e Maxintime, estando em fase de análise pelo IAPMEI, Agência para a Competitividade e Inovação, I.P. mais oito projetos (Dobrosfera, Travtribe, G Studio, Glud, Uber Home Care, Gritnova, Lembas e IIDC).

Encontram-se na rede da Amadora Tech sete projetos relativos ao programa Startup Voucher - "Um ponto no Conto", "Paladar Final", "Moana", "Selfcare", "Buunker", "Clinic Deck" e "Welspen".

Durante o ano de 2020, também estiveram instaladas na Incubadora Amadora TECH 6 projetos que entretanto saíram das nossas instalações, deixando de fazer parte da nossa rede:

Projeto	Designação	Área de atividade
Mudança de espaço	TERMINAL BOX	Logística
Projeto sem sucesso	ALMIS/TO ACT	Marketing/eventos
Mudança de espaço	INÊS ADELINO	Arquitetura
Mudança de espaço	LIFEPRESSO	Alimentação
Encerramento atividade	WLI ESFIHAS	Alimentação
Encerramento atividade	MAKE IT DIGITAL	Marketing

A Incubadora Amadora TECH, em resultado das diversas atividades de promoção do empreendedorismo e de apoio a empresas, cresceu, quer em número de atendimentos efetuados – foram realizados 214, quer em número de empresas apoiadas, estando atualmente nos 94% de taxa de ocupação dos espaços disponíveis para apoio a empresas.

Atividades desenvolvidas durante 2020:

- Apoio a sete projetos beneficiário do Startup Voucher;
- Apoio a diversas candidaturas no âmbito do PAECPE – criação do próprio emprego;
- Apoio a elaboração de candidaturas no âmbito do Programa MICROINVESTE/LINHAS PROTOCOLADAS – 5 projetos;
- Encontro de Networking Temático: Oportunidades para projetos no âmbito do PT2020;
- Realização de três workshops sobre empreendedorismo e ideias de negócio;
- Preparação de uma candidatura ao Vale Incubação;
- Participação em vários encontros e Webinars: Rede de Incubadoras do Norte de Lisboa, AML, CCDR, AERLIS, AEP;
- Renovação da Certificação da Amadora Inovation como Entidade Promotora do Startup Visa;
- Apoio a candidatura de empresários do concelho à medida REVITALIZAR, da CMA.
- Desenvolvimento da plataforma para Empreendedorismo e Empresas do Concelho: AMADORA MAIS EMPRESAS.

A AMADORA MAIS EMPRESAS, é a plataforma criada, em maio de 2020, para apoio ao tecido empresarial do Concelho. Permite o acesso à informação sobre todas as linhas de apoio disponíveis, solicitar apoio aos serviços da AMADORA TECH, e divulgar no MARKET PLACE os respetivos negócios.

Desde a sua criação em Maio até 31 de Dezembro de 2020, regista os seguintes dados:

- Pedidos de informação/apoio, através da plataforma: 60
- Empresas registadas na plataforma: 38
- Número de acessos à plataforma: 13120
- Anúncios registados na plataforma: 12



Nesta fase de confinamento e retração da atividade empresarial, a AMADORA TECH disponibilizou a todos os incubados/instalados informação e apoio em relação às medidas de apoio/mitigação para empresas e empresários.

Foi criada uma sala de confinamento nas instalações da Incubadora, tendo sido alocada para tal uma sala anteriormente destinada para incubação/instalação de projetos.

Também, de forma a diminuir a pressão sobre os projetos instalados, tentando garantir as condições para a sua sustentabilidade, foi decidida a suspensão de todos os pagamentos de serviços/rendas durante os meses de março, abril, maio, junho, julho e agosto.

A partir de dezembro, foi proposto aos incubados uma moratória de 50% nos valores das rendas, a decorrer até Agosto de 2021.

Assim, apesar dos constrangimentos e dificuldades causados pela pandemia de COVID, pela retração que a mesma e os confinamentos impostos trouxeram às atividades económicas e ao desenvolvimento de novas ideias de negócios, a Amadora TECH conseguiu, durante 2020, consolidar-se como uma estrutura de suporte ao desenvolvimento de ideias e do tecido empresarial do concelho da Amadora, adaptando a sua estrutura e os seus serviços disponibilizados à nova realidade económica e empresarial, contribuindo para apoiar o tecido empresarial do concelho neste momento de dificuldade, conseguindo assim, ser neste momento reconhecida e valorizada a sua atividade pelo ecossistema empresarial envolvente.

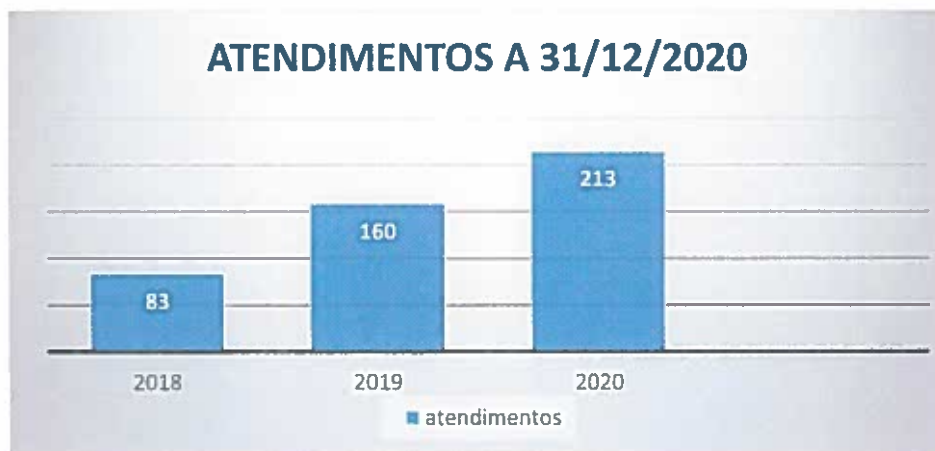
INDICADORES AMADORA TECH

1. EMPRESAS E PROJETOS APOIADOS

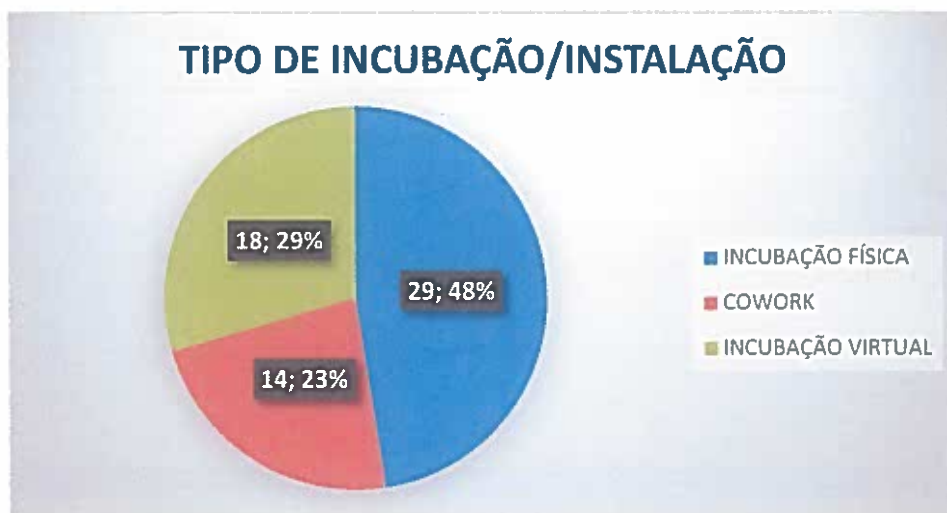


Handwritten mark in the top right corner.

2. ATENDIMENTOS



3. SITUAÇÃO DAS EMPRESAS E PROJETOS POR TIPO DE INCUBAÇÃO/INSTALAÇÃO



Handwritten mark in the bottom right corner.

Handwritten mark 'h' at the bottom right corner.

[Handwritten signature]

4. TAXA DE OCUPAÇÃO COWORKING



5. TAXA DE OCUPAÇÃO ESPAÇOS EMPRESAS (DEZEMBRO DE 2020)



[Handwritten signature]

[Handwritten mark]

6. Projetos

Desenvolvimento e implementação de projetos:

As atividades do serviço englobam todas as atividades dos projetos, realizadas no âmbito do desenvolvimento e implementação dos projetos que estão em vigor neste momento e nas candidaturas a novos projetos. Até ao presente temos nove projetos aprovados e a decorrer.

1. 2Smile



O 2Smile tem a duração de 36 meses, começou em setembro de 2018 e termina em agosto de 2021.

O 2Smile tem como objetivo geral criar uma mudança fundamental em todo o sistema educativo europeu. E como objetivos específicos visa: auxiliar os decisores políticos a elaborar estratégias e abordagens sólidas para garantir uma educação de alta qualidade aos jovens em risco de abandono, radicalização, comportamento violento, etc; aumentar a capacidade das organizações de professores e alunos para que sejam parceiros ativos de qualquer mudança de paradigma; fornecer uma visão abrangente das experiências passadas relevantes e das histórias de sucesso da Europa como base fundamental para avançar para a aprendizagem ao longo da vida dos jovens; fornecer contributos políticos concretos durante e depois do projeto, para continuidade de discussão sobre o futuro do Programa de Educação e Formação da UE e a próxima fase da Declaração de Paris. Já foi desenvolvido o "Kit de Aprendizagem", desenvolveu-se e implementou-se cursos de formação de professores; já foi implementado o piloto nas salas de aula e agora está a decorrer a avaliação do mesmo; e em breve criar o "Guia de Implementação do 2Smile Framework" para disseminação.

2. CIRCLE



O projeto entrou em vigor a fevereiro de 2019 e termina em janeiro de 2021. O projeto CIRCLE tem como objetivo geral ajudar e apoiar a inclusão de migrantes / refugiados na educação na Grécia, Itália, Portugal e Espanha, criando ferramentas e políticas que permitirão aos profissionais educacionais avaliar e validar efetivamente a aprendizagem anterior e desta forma permitir a continuidade dessa aprendizagem para recém-chegados. Este projeto envolve: o desenvolvimento de ferramentas de diagnóstico para avaliação de aprendizagens anteriores; o design de mecanismo para validação de aprendizagens anteriores de refugiados recém-chegados; o desenvolvimento de recomendações operacionais e de políticas para promover o uso das ferramentas para tomadores de decisão

e políticos; o Eurotraining_Formação para líderes e educadores educacionais e a Conscientização Disseminação e exploração.

3. CoHappiness



O projeto está em vigor desde 1 de setembro de 2018 e terminará a 31 de agosto de 2021. O “Co-Happiness: Happy and safe in the Community” visa conscientizar, prevenir e sinalizar o abuso e maus-tratos na infância. Parceiros de 6 países da Europa (Holanda, Portugal, Finlândia, Grécia, Itália e Romênia) vão discutir e analisar as causas de abuso e maus-tratos na infância e desenvolver metodologias e estratégias inovadoras para combater e prevenir este fenômeno. Como produtos e ferramentas do projeto: Relatório Europeu sobre práticas de capital social e eficácia coletiva existentes nas comunidades dos países parceiros a fim de prevenir abuso e maus-tratos na infância; Currículo de Formação para prevenção e conscientização comunitária sobre abuso e maus-tratos na infância; Programa para prevenir abuso e maus-tratos na infância com o objetivo de formar educadores, profissionais, mentores comunitários, e outros atores; Jogo Co-Happiness para crianças dos 6 aos 9 anos de idade de modo a ajudá-las a desenvolver competências de como agir e comunicar em situações em que ocorre abuso e maus-tratos; Guia de Recursos para aplicar o programa e o jogo.

4. Parent'R'us



O projeto está em vigor desde 1 de setembro de 2018 e terminará a 31 de agosto de 2021. O principal objetivo do Parent'R'US é apoiar os professores no aumento do envolvimento dos pais no desempenho/sucesso acadêmico e no bem-estar das crianças na escola, aumentando as suas competências com uma abordagem holística e inovadora de um modelo de mentoria.

Para alcançar este objetivo, o foco está em criar uma metodologia na qual o elemento inovador é a abordagem de mentoria. As parcerias estarão envolvidas na criação de um novo modelo de mentoria para reduzir o abandono escolar e aumentar o desempenho acadêmico, ao capacitar formadores e testar o modelo com os pais, professores, funcionários e líderes da escola, formadores e membros da comunidade (como mentores). Os produtos deste projeto envolve: Uma revisão de literatura sobre modelos de mentoria para envolver pais em situação de vulnerabilidade na educação dos filhos; Uma ferramenta de autoavaliação para coordenadores de mentores; Uma ferramenta de autoavaliação para mentores; Mentoria para o envolvimento dos Pais: curso para formar coordenadores; Mentoria para o envolvimento dos Pais: curso para formar mentores; Um modelo de mentoria focado no envolvimento dos pais na vida escolar dos seus filhos; Um kit de ferramentas de sensibilização para o envolvimento dos pais na escola.

5. GAME



O projeto está em vigor desde outubro de 2019 e terminará a setembro de 2021. Este projeto quer utilizar um jogo online para combater o abandono escolar precoce e reduzir as dificuldades comportamentais entre os alunos.

O projeto visa fornecer recursos interativos de aprendizagem online para ajudar os professores a lidar com alunos com comportamentos problemáticos e melhorar a comunicação nas aulas. Os produtos deste projeto envolvem: Resultados de aprendizagem baseados em evidências para tópicos associados a comportamentos problemáticos das crianças; Unidades e materiais de aprendizagem do jogo; O jogo online, o GAME; Plataforma de jogos.

6. EASE



O projeto está em vigor desde setembro de 2019 e terminará a agosto de 2022. Este projeto visa estabelecer os benefícios ou potenciais benefícios da Educação para refugiados adultos, mais especificamente nas áreas criação de postos de trabalho e da inclusão social com o empreendedorismo. O projeto envolve sete parceiros do Reino Unido, Itália, Portugal, Eslováquia e Roménia. O grupo alvo principal são as mulheres refugiadas. Os produtos deste projeto envolvem: Ferramenta de avaliação EASE; Currículo e programa do curso; Desenvolvimento manual e guia; Manual de implementação de planos de negócios.

7. Inn2Diversity



O projeto está em vigor desde setembro de 2019 e terminará a agosto de 2022. O projeto Inn2Diversity concentra-se em 1) preparar os professores para a diversidade e fortalecer o bem-estar, proporcionando aos professores um novo processo não formal que estimule sua participação ativa e envolvimento no desenvolvimento de competências ao longo da carreira; 2) diminuir a aplicação de medidas / políticas, como suspensão, porque as próprias taxas de suspensão são preditivas de abandono.

No que diz respeito às necessidades do grupo visado - professores e alunos - Inn2Diversity propõe uma nova metodologia - mentoria - como uma abordagem para capacitar os professores na diversidade, nas estratégias e ferramentas da sala de aula para envolver melhor os alunos e transformar o ensino numa profissão saudável. Os produtos deste projeto envolvem: Relatório sobre programas e medidas para apoiar o desenvolvimento das competências de gestão da diversidade e comportamentos problemáticos em sala de aula; Formação de currículos sobre diversidade e gestão comportamentos problemáticos em sala de aula; Perfil dos coordenadores de mentores e dos mentores; Currículos dos cursos para

coordenadores de mentores e mentores; Programa de mentoria/tutoria para inclusão efetiva.

8. Schools4Inclusion



O projeto está em vigor desde outubro de 2019 e terminará a setembro de 2022. O projeto tem como objetivo propor a elaboração de uma estratégia que desenvolva um ambiente inclusivo nas escolas, propício ao desenvolvimento e integração bem-sucedida de alunos com origem migrante na Grécia, Espanha, Roménia, Portugal e Reino Unido. Propomos o desenvolvimento e a implementação do “Programa Inclusivo Abordagem de toda a escola”, criando: uma Metodologia e Diretrizes das Escolas Inclusivas e uma caixa de Ferramentas para Educação Inclusiva e a Ferramenta de Aprendizagem de Idiomas incorporadas a um kit de ferramentas. Esta metodologia baseia-se em duas áreas amplas da Educação: [a] Os princípios da educação inclusiva e [b] A abordagem “Whole-school”. Os produtos deste projeto envolvem: Desenvolvimento de uma metodologia da Escola Inclusiva; ferramentas práticas diárias para tornar realidade a educação inclusiva; Uma aplicação digital de educação inclusiva.

9. Urban Gardening



O projeto Urban Gardening incentivará a participação ativa e a formação dos membros da comunidade local, através da instalação e manutenção dos jardins urbanos, incluindo jovens desfavorecidos e em risco de exclusão e jovens locais, por exemplo migrantes, idosos, desempregados de longa duração, através da instalação e manutenção de jardins urbanos e do trabalho neste espaço comum de jardim. Ao mesmo tempo, através da oficina, os jovens do projeto irão operar uma horta orgânica urbana, crescendo na comunidade local e desenvolvendo competências de liderança e trabalho.

Além disso, o projeto tem como objetivo elaborar um método educacional inovador para ensinar competências sociais, trabalhando em jardins para futuros jovens agricultores. Acreditamos que os jardins urbanos são lugares onde a coesão social e a aprendizagem podem ser fortalecidos. Os produtos deste projeto envolve: Desenvolvimento do manual de jardinagem urbanas: O manual para jovens será um recurso útil de informações práticas para a implementação direta de métodos e abordagens inovadoras nas metodologias de jardinagem urbana; Manual de currículo e formação sobre a oferta de formação em jardinagem urbana para formadores / professores: O Manual orientará os formadores de jovens a se aproximarem melhor e orientar os jovens participantes que desejam ser formados no campo das atividades da agricultura urbana; Desenvolvimento do currículo do curso de formação em jardinagem urbana para jovens; Desenvolvimento da aplicação e da plataforma de formação.

10. MUFOCOM



O projeto MUFOCOM pretende desenvolver abordagens e ferramentas inovadoras para a aprendizagem de adultos, construídas com base nas realidades políticas e sociais de cada país parceiro, tendo em conta as prioridades da União Europeia em termos de integração e formação de migrantes. Os produtos deste projeto envolvem: 1. Análise transnacional de políticas de integração, profissional formação e boas práticas para inserção de migrantes no mercado de trabalho; 2. Educação formal e não formal: múltiplas abordagens para promover as competências linguísticas de migrantes adultos; 3. Orientação profissional com a relação entre as necessidades dos migrantes e as necessidades de trabalho mercado; 4. Mentoria para melhorar as competências de aprendizagem; 5. Histórias de sucesso para capacitar e motivar migrantes adultos.

11. NEXT DOOR



NEXT DOOR visa promover o capital social nos bairros, promovendo a proteção dos cidadãos idosos e aumentando os níveis de autoestima e qualidade de vida. Baseia-se no desenvolvimento de competências de profissionais que trabalham para a comunidade a nível local. Os produtos deste projeto envolvem: 1. Metodologia através de ações de participação para envolvimento de stakeholders; 2. Ferramenta digital; 3. Programa de conscientização e capacitação; 4. Modelo de participação dos vizinhos para proteger e cuidar de cidadãos idosos.

12. Schools&Solutions



O objetivo principal deste projeto é melhorar abordagens restaurativas escolares para fomentar o ambiente escolar e melhorar as competências dos alunos na gestão de conflitos. As Práticas Restaurativas no contexto da educação ajuda a encontrar novas soluções para estabelecer boas relações na escola, evitar conflitos, desenvolver a ética escolar e apoiar a inclusão. Pode acrescentar valor às práticas escolares atuais e ajudar a combater o Abandono Escolar ou Insucesso na Educação. Os produtos deste projeto envolvem: 1. Relatório sobre práticas de resolução de problemas escolares: Exercício para fazer um mapa de práticas atuais para resolver problemas no nível escolar e processos de envolvimento da comunidade; 2. Práticas restaurativas nas escolas - um modelo de replicação; 3. Guia para a implementação de um centro escolar restaurador: guia sobre parceria com escolas locais e comunidade.



No que concerne a candidaturas para desenvolvimento de projetos, foram submetidas as seguintes até 31 de dezembro de 2020:

N.º	Nome	Programa	Data Submissão
1	"PATHWAYS 1: plan activities to design systems of integration"	Erasmus +	05/02/2020
2	URBANITE: "Urban Gardening"	Erasmus +	05/02/2020
3	"In2Life - Supporting communities to engage into active life through learning."	ERASMUS+ SPORT	21/04/2020
4	Schools&Solutions - Upscaling school restorative approaches to foster school climate and improve students' competences on managing conflicts."	Erasmus +	23/04/2020
5	VETG2"Vocational Education and Training Guidance Game"	Erasmus +	23/04/2020
6	MUFOCOM: Mutualizing generational competencies for training migrants in Europe: Pathways for social mobility, autonomy and welfare of vulnerable individuals."	Erasmus +	23/04/2020
7	Wizards: "Wish Zero Archetypes communities through the use of Robotic kits to Deconstruct Stereotypes"	Erasmus +	23/04/2020
8	"Talk2Me - Raising awareness on the phenomenon of mobbing and intervention methods for managers"	Erasmus +	23/04/2020
9	NEXT DOOR: "Fostering neighbourhood participation to protect and care for elderly citizens"	Erasmus +	23/04/2020
10	" Promoting Entrepreneurial Education for Transformational CHange"	Erasmus +	23/04/2020
11	"Living, Learning and Playing Together: The Role of the School in Promoting Free Play"	Erasmus +	23/04/2020
12	"We want to learn! An innovative way to motivate."	Erasmus +	23/04/2020
13	"e-BeSE (Be a Social Entrepreneur) Proposal Application"	Erasmus +	23/04/2020
14	"Pandemic Protocol for Primary Schools"	Erasmus +	23/04/2020
15	REDEAL : "Re-engaging Difficult to Engage Adult Learners through Community Learning Facilitation"	ERASMUS+	23/04/2020
16	"Youth in Entrepreneurship Mode"	ERASMUS+	07/05/2020
17	"Supporting the creation of youth groups working on strategies for peripheral areas and community based economy"	ERASMUS+	07/05/2020
18	"Youth Empowerment in Blue Economy"	ERASMUS+	07/05/2020
19	"Scanning abilities and skills for an integrated community based development"	ERASMUS+	07/05/2020
20	Moving2 : "An integrated European approach to NEETs"	ERASMUS+	07/05/2020
21	"PATHWAYS 2: plan activities to design systems of integration"	ERASMUS +	07/05/2020
22	An integrated European approach to NEETs	ERASMUS +	01/10/2020
23	Young people as entrepreneurs in agricultural and tourism	ERASMUS+	01/10/2020
24	Youth Empowerment in Blue Economy	ERASMUS+	01/10/2020



25	PATHWAYS 3: plan activities to design systems of integration		01/10/2020
26	"Empowering COmmunities by pushing FORward its HUman capital"	ERASMUS+	01/10/2020
27	StaySMART - An all-in one SMART approach to ESL, low attainment and learning unsuccess	ERASMUS+	29/10/2020
28	GoingON - Online tools for teachers	ERASMUS+	29/10/2020
29	Involve youth in communitarian laboratories	ERASMUS+	29/10/2020

Das candidaturas para desenvolvimento de projetos e considerando as submetidas já em 2020, aprovadas as seguintes:

N.º	Nome	Programa
1	URBANITE: "Urban Gardening"	Erasmus +
2	MUFOCOM: Mutualizing generational competencies for training migrants in Europe: Pathways for social mobility, autonomy and welfare of vulnerable individuals."	Erasmus +
3	NEXT DOOR: "Fostering neighbourhood participation to protect and care for elderly citizens"	Erasmus +
4	Schools&Solutions - Upscaling school restorative approaches to foster school climate and improve students' competences on managing conflicts."	Erasmus +

Dos projetos aprovados em 2020 tiveram o início das suas atividades ainda em 2020 os seguintes:

- **Urban Gardening** - Reunião de arranque do projeto com todos os parceiros foi realizada via online dia 13 de Julho de 2020;
- **MUFOCOM** - Reunião de arranque do projeto com todos os parceiros foi realizada em Luxemburgo dia 26 e 27 de Outubro de 2020;
- **NEXT DOOR** - Reunião de arranque do projeto com todos os parceiros foi realizada via zoom online dia 14 e 15 de Dezembro de 2020;
- **Schools&Solutions** - Reunião de arranque do projeto com todos os parceiros foi realizada via zoom online no dia 11 de Novembro de 2020.

Estas aprovações representam, para a empresa municipal, um orçamento total de 115.999,00€.

Sumário da atividade e comparação com ano homólogo:

Descrição	2019	2020
Reuniões transnacionais (presenciais)	*	5
Reuniões online	*	87
Outras atividades (Workshops, seminários, formação)	*	16
Projetos submetidos	21	29
Projetos aprovados	4	4

*dados não compilados.

7. Situação Económico-Financeira, Propostas e Conclusões

Situação Económico-Financeira

Recursos Humanos

A 31 de Dezembro a Amadora Innovation, E.M. Unipessoal Lda terminou o exercício económico com um total de 29 colaboradores.

Volume de Atividade

O volume de atividade realizado durante o ano de 2020, aferido pelo somatório dos serviços prestados com os subsídios à exploração e outros rendimentos suplementares provenientes de rendas de espaços, cedência de instalações e serviços de apoio empresarial, atingiu o montante de 705.731,07€, tendo registado um decréscimo de 0,2% em relação ao ano anterior, em que se tinha verificado o valor de 706.854,98€.

Capitais Próprios

Em 31 de dezembro de 2020 o total do capital próprio cifrava-se em 384.289,09€, após a contabilização pela Empresa de uma futura transferência financeira no montante de 150.781,52€, a realizar pela Câmara Municipal da Amadora (sócio único) no prazo de um mês após a aprovação das contas, correspondente ao valor negativo dos resultados antes de impostos do exercício de 2020.

A referida transferência financeira destina-se ao cumprimento da regra do equilíbrio de contas estipulada no Art.º 40.º da Lei n.º 50/2012, de 31 de agosto, e encontra-se registada no Balanço na seguinte rubrica do Capital Próprio:

Outras reservas - Equilíbrio de contas (Art.º 40.º da Lei n.º 50/2012, de 31/08).

Capital Social

O capital social é de 25.000,00€, foi integralmente realizado por entradas em numerário e encontra-se representado da seguinte forma:

- # Uma participação de 25.000,00€, integralmente realizada, correspondente a 100% do capital social da Amadora Innovation, E.M. Unipessoal Lda, detida pela Câmara Municipal da Amadora.

Principais Indicadores Financeiros

(Após a transferência financeira a efetuar pela Câmara Municipal da Amadora, nos termos do n.º 2 do Art.º 40.º da Lei n.º 50/2012, de 31/08, para o equilíbrio das contas anuais)

- **Autonomia financeira**

O rácio da autonomia financeira, que traduz a relação do capital próprio com o total dos ativos da Empresa, fixou-se à data de 31 de dezembro de 2020 em 45% (rácio de referência: 20%).

- **Solvabilidade**

O rácio da solvabilidade, que traduz a capacidade da empresa para regularizar o seu passivo em função do volume de capitais próprios, fixou-se à data de 31 de dezembro de 2020 em 82% (rácio de referência: 25%).

- **Liquidez geral**

A empresa apresenta um rácio de liquidez geral de 169%, aqui entendida como a relação entre o ativo corrente e o passivo corrente, ou seja, a capacidade de resolver os seus compromissos financeiros de curto prazo com recurso a meios próprios do ativo corrente (rácio de referência: 120%).

Resultados do Exercício

- **Resultado antes de impostos**

A empresa registou no ano de 2020 um volume total de rendimentos no montante de 705.731,07€ e um volume total de gastos no montante de 856.512,59€, tendo-se apurado um Resultado antes de impostos negativo que se cifrou em (150.781,52) €.

- **Resultado líquido do período**

Assim, e considerando um IRC estimado decorrente das tributações autónomas no montante de 2.324,90€, o Resultado líquido negativo apurado no período findo em 31 de dezembro de 2020 cifrou-se em (153.106,42) €.

Apesar do resultado negativo a Gerência entende não estar em causa a continuidade da empresa, uma vez que a empresa tem como objeto de exploração atividades de interesse geral abrangidos nas atribuições do Município da Amadora, de forma tendencialmente autossustentável, assegurando sem discriminação dos utentes e da área territorial intervencionada, a satisfação de necessidades básicas e a proteção dos cidadãos, ou seja, a coesão económica e social local.

Proposta de aplicação de resultados

No período findo em 31 de dezembro de 2020, a Amadora Inovation, E.M. Unipessoal Lda apurou um resultado líquido negativo que se cifrou em (153.106,42) € (cento e cinquenta e três mil cento e 6 euros e quarenta e dois cêntimos).

Assim, tendo em vista equilibrar o resultado negativo do exercício e a sua compensação futura com a transferência financeira a efetuar pela Câmara Municipal da Amadora, nos termos do n.º 2 do Art.º 40.º da Lei nº 50/2012, de 31/08, a Gerência propõe a seguinte aplicação do resultado líquido de 2019:

- Outras reservas – Equilíbrio de contas (Art.º 40.º da Lei nº 50/2012, de 31/08): (150.781,52) € (negativo de cento e cinquenta mil setecentos e oitenta e um euros e cinquenta e dois cêntimos);
- Reservas livres – Outras: (2.324,90) € (negativo de dois mil trezentos e vinte e quatro euros e noventa cêntimos).

Perspetivas para o ano de 2021

O ano 2021 será o ano da esperança, da esperança que a vacinação em massa venha a controlar a pandemia, esperança pelo relançamento da economia, da esperança pela recuperação das nossas vidas. Este retomar também nos traz novas responsabilidades, a responsabilidade de apoiarmos todos aqueles que estão fragilizados e com quem temos caminhado lado a lado, as crianças dos 12-15, as da sala de acolhimento, as famílias que conosco satisfazem algumas das suas necessidades básicas, os empreendedores que com as suas jovens ideias procuram a sua afirmação no mercado e os mais idosos com quem temos trabalhado e para quem temos sido um recurso indispensável ao seu conforto e segurança. Somos cuidadosos, desempenhamos a nossa atividade em segurança, mas nunca parámos, dissemos sempre presente, porque a solidariedade é um dos nossos valores e nesta época tão difícil não podíamos ceder a facilitismos, algumas vezes justificáveis, e abandonarmos os diferentes elementos do nosso "ecossistema" à sua sorte, para o bem e para o mal continuamos juntos, «se hace camino al andar» (António Machado).

Notas Complementares

De acordo com o Art.º 21.º do DL n.º 411/91, de 17 de outubro, afirma-se que estão regularizados os compromissos com a Segurança Social.

Nos termos do Art.º 397º do Código das Sociedades Comerciais, não há a registar quaisquer autorizações concedidas à Gerência.


A Gerência agradece o contributo prestado por todos quantos colaboraram para o desenvolvimento da atividade da Amadora Inovation, E.M. Unipessoal Lda durante o ano de 2020, designadamente colaboradores, clientes, fornecedores, prestadores de serviços, formadores, entidades públicas e outros parceiros.

Amadora, 7 de abril de 2021

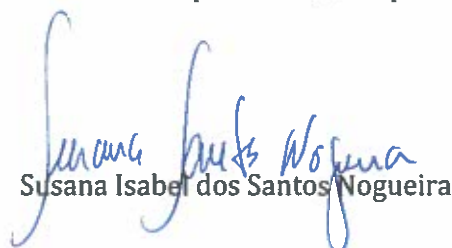
A Gerência



**Carla Maria Nunes Tavares
Presidente**



Luís Filipe Moutinho Lopes



Susana Isabel dos Santos Nogueira

Demonstrações Financeiras e de Relato Individual



Demonstrações Financeiras



a) Balanço



AMADORA INOVATION, E.M. UNIPESSOAL, LDA
BALANÇO EM 31 DE DEZEMBRO DE 2020

montantes expressos em Euros

RUBRICAS	Notas	DATAS	
		31-12-2020	31-12-2019
ATIVO			
Ativo não corrente			
Ativos fixos tangíveis	6	49.560,38	73.680,65
Ativos intangíveis	7	10.235,93	12.575,41
		59.796,31	86.256,06
Ativo corrente			
Clientes, contribuintes e utentes	8.1	44.124,00	52.447,95
Estado e outros entes públicos	8.2	5.168,74	1.335,93
Outras contas a receber	8.3	353.669,62	490.746,65
Diferimentos	9	5.076,54	5.939,44
Caixa e depósitos	4	385.483,18	378.685,74
		793.522,08	929.155,71
Total do ativo		853.318,39	1.015.411,77
PATRIMÓNIO LÍQUIDO			
Património / Capital	10.1	25.000,00	25.000,00
Reservas legais	10.2	120.000,00	120.000,00
Outras reservas:			
Reservas livres - períodos anteriores	10.3	207.248,99	208.582,10
Reservas - equilíbrio de contas (Art.º 40.º da Lei n.º 50/2012, de 31/08)	10.4	150.781,52	100.868,27
Outras variações no património líquido	10.5	34.365,00	34.365,00
Resultado líquido do período		(153.106,42)	(102.201,38)
Total do Património Líquido		384.289,09	386.613,99
PASSIVO			
Passivo não corrente			
Passivo corrente			
Fornecedores	11.1	4.946,14	32.328,59
Estado e outros entes públicos	8.2	19.002,24	15.298,16
Outras contas a pagar	11.2	196.165,69	184.736,97
Diferimentos	12	248.915,23	396.434,06
Total do Passivo		469.029,30	628.797,78
Total do Património Líquido e Passivo		853.318,39	1.015.411,77

O Contabilista Certificado



Luís Agostinho


A Gerência



Carla Maria Nupes Tavares
 Presidente



Luís Filipe Moutinho Lopes



Susana Isabel dos Santos Nogueira

Handwritten initials in blue ink at the top right corner.

b) Demonstração dos Resultados por Natureza

Handwritten initials in blue ink at the bottom right corner.

DEMONSTRAÇÃO DOS RESULTADOS POR NATUREZAS DO
 PERÍODO FINDO EM 31 DE DEZEMBRO DE 2020

montantes expressos em Euros

RENDIMENTOS E GASTOS	Notas	PERÍODOS	
		2020	2019
Prestações de serviços	13	81.341,19	5.047,65
Transferências correntes e subsídios à exploração obtidos	14	622.336,83	574.115,85
Fornecimentos e serviços externos	15	(164.405,57)	(197.916,20)
Gastos com pessoal	16	(625.649,04)	(567.625,42)
Imparidade de dívidas a receber	8.1	(21.684,44)	
Outros rendimentos e ganhos	17	2.053,05	127.691,48
Outros gastos e perdas	18	(9.621,79)	(7.930,42)
Resultados antes de depreciações e gastos de financiamento		(115.629,77)	(66.617,06)
Gastos/reversões de depreciação e amortização	19	(35.151,75)	(34.251,21)
Resultado operacional (antes de gastos de financiamento)		(150.781,52)	(100.868,27)
Juros e gastos similares suportados			
Resultados antes de impostos		(150.781,52)	(100.868,27)
Imposto sobre o rendimento	20	(2.324,90)	(1.333,11)
Resultado líquido do período		(153.106,42)	(102.201,38)


O Contabilista Certificado


 Luis Agostinho

A Gerência


 Carla Maria Nunes Tavares
 Presidente


 Luis Filipe Moutinho Lopes


 Susana Isabel dos Santos Noqueira

c) Demonstração das alterações no Património Líquido

Handwritten signature

Handwritten signature

AMADORA INOVATION, E.M. UNIPESSOAL, LDA

DEMONSTRAÇÃO DAS ALTERAÇÕES NO PATRIMÓNIO LÍQUIDO EM 31 DE DEZEMBRO DE 2020

montantes expressos em Euros

Descrição	Notas	Património Líquido atribuído aos detentores do Património Líquido da entidade-mãe							Resultado líquido do período	TOTAL	Interesse e que não controlam	Total do património líquido		
		Capital/ Património Realizado	Outros instrumentos de capital próprio	Reservas legais	Reservas decorrentes da transferência de ativos	Outras Reservas	Resultados transferidos	Ajustamentos em anos financeiros					Excedentes de reavaliação	Outras variações no património líquido
POSICÃO NO INÍCIO DO PERÍODO 2019	(1)	25.000,00		120.000,00		363.552,58				34.365,00	(154.970,48)	367.947,10		367.947,10
ALTERAÇÕES NO PERÍODO														
Outras alterações reconhecidas no Património Líquido	(2)					(154.970,48)						154.970,48	0,00	0,00
RESULTADO LÍQUIDO DO PERÍODO	(3)	0,00		0,00		(154.970,48)						154.970,48	0,00	0,00
RESULTADO INTEGRAL	(4)=(2)+(3)											(102.201,36)	(102.201,36)	(102.201,36)
OPERAÇÕES COM DETENTORES DE CAPITAL NO PERÍODO														
Entradas para cobertura de perdas	(5)					100.666,27								
POSICÃO NO FIM DO PERÍODO 2019	(6)=(1)+(2)+(3)+(5)	25.000,00		120.000,00		309.459,37				34.365,00	(102.201,36)	366.613,99		366.613,99
POSICÃO NO INÍCIO DO PERÍODO 2020	(1)	25.000,00		120.000,00		309.459,37				34.365,00	(102.201,36)	366.613,99		366.613,99
ALTERAÇÕES NO PERÍODO														
Outras alterações reconhecidas no Património Líquido	(2)					(102.201,36)						102.201,36	0,00	0,00
RESULTADO LÍQUIDO DO PERÍODO	(3)	0,00		0,00		(102.201,36)						102.201,36	0,00	0,00
RESULTADO INTEGRAL	(4)=(2)+(3)											(153.106,42)	(153.106,42)	(153.106,42)
OPERAÇÕES COM DETENTORES DE CAPITAL NO PERÍODO														
Entradas para cobertura de perdas	(5)					150.781,52								
POSICÃO NO FIM DO PERÍODO 2020	(6)=(1)+(2)+(3)+(5)	25.000,00		120.000,00		358.039,51				34.365,00	(153.106,42)	394.298,09		394.298,09

O Contabilista Certificado


Luis Aguilinho

A Gerência


Susana Isabel dos Santos Nogueira


Luis Filipe Moutinho Lopes

d) Demonstração dos Fluxos de Caixa

~~HA~~
R

B
L

AMADORA INOVATION, E.M. UNIPESSOAL, LDA

DEMONSTRAÇÃO DOS FLUXOS DE CAIXA EM 31 DE DEZEMBRO DE 2020

montantes expressos em Euros

Rubricas	Notas	Períodos	
		2020	2019
FLUXOS DE CAIXA DAS ACTIVIDADES OPERACIONAIS			
Recebimentos de Clientes		81.448,00	135.214,46
Pagamentos a Fornecedores		(218.318,53)	(226.986,07)
Pagamentos ao Pessoal		(521.577,27)	(555.228,93)
Caixa gerada pelas operações		(658.447,80)	(647.000,54)
Outros recebimentos/pagamentos		(92.620,53)	(17.222,59)
Fluxos de caixa das actividades operacionais [a]		(751.068,33)	(664.223,13)
FLUXOS DE CAIXA DAS ACTIVIDADES DE INVESTIMENTO			
Pagamentos respeitantes a:			
Activos fixos tangíveis		(4.664,16)	(13.137,04)
Activos intangíveis			
Recebimentos provenientes de:			
Fluxos de caixa das actividades de investimento [b]		(4.664,16)	(13.137,04)
FLUXOS DE CAIXA DAS ACTIVIDADES DE FINANCIAMENTO			
Recebimentos provenientes de:			
Cobertura de prejuízos - equilíbrio de contas (art.º 40º da Lei n.º 50/2012 de 31/08)		100.868,27	153.464,50
Outras operações de financiamento		661.661,66	804.959,74
Pagamentos respeitantes a:			
Fluxos de caixa das actividades de financiamento [c]		762.529,93	958.424,24
Variação de Caixa e seus equivalentes [a]+[b]+[c]		6.797,44	281.064,07
Efeito das diferenças de câmbio			
Caixa e seus equivalentes no início do período		378.685,74	97.621,67
Caixa e seus equivalentes no fim do período	4	385.483,18	378.685,74
CONCILIAÇÃO ENTRE CAIXA E SEUS EQUIVALENTES E SALDO DE GERÊNCIA			
Caixa e seus equivalentes no início do período		378.685,74	97.621,67
- Equivalentes a caixa no início do período		378.685,74	97.621,67
- Variações cambiais de caixa no início do período			
= Saldo da gerência anterior		378.685,74	97.621,67
De execução orçamental		385.350,35	378.435,31
De operações de tesouraria		132,83	250,43
Caixa e seus equivalentes no fim do período		385.483,18	378.685,74
- Equivalentes a caixa no fim do período		385.483,18	378.685,74
- Variações cambiais de caixa no fim do período			
= Saldo para a gerência seguinte		385.483,18	378.685,74
De execução orçamental		385.350,35	378.685,74
De operações de tesouraria		132,83	250,43

O Contabilista Certificado


 Luis Agosinho

A Gerência


 Carla Maria Nunes Tavares


 Luis Filipe Moutinho Lopes


 Susana Isabel dos Santos Nogueira

e) Anexo às Demonstrações Financeiras





AMADORA INOVATION, E. M. UNIPESSOAL, LDA

ANEXO ÀS DEMONSTRAÇÕES FINANCEIRAS EM 31 DE DEZEMBRO DE 2020

1 – Identificação da Sociedade:

Firma: Amadora Inovation, E.M. Unipessoal, Lda

Sede: Rua Henrique Paiva Couceiro, nº 10, Zona Industrial da Venda Nova - 2700-453 Amadora

Constituída em 28 de dezembro de 1999, sob a firma “Escola das Profissões da Amadora, E.M.”.

No âmbito da sua estratégia de crescimento, em 20 de julho de 2001, procedeu ao aumento do Capital Social de 5.000,00€ para 25.000,00€, e à alteração da denominação social para “Escola Intercultural das Profissões e do Desporto da Amadora, E.M.”.

Em 26 de julho de 2016, no âmbito da reestruturação que foi levada a efeito, procedeu-se também a nova alteração da denominação social para “Amadora Inovation, E.M. – Unipessoal, Lda”, assim como ao seu objeto social.

Está matriculada na Conservatória do Registo Comercial da Amadora sob o número único de matrícula e pessoa coletiva 504 746 383.

Na sequência do processo de reestruturação da Empresa levado a efeito pela Gerência, concluído em 26 de julho de 2016 com a outorga da escritura da alteração do contrato de sociedade, a Amadora Inovation, E.M. Unipessoal, Lda passou a ter por objeto social:

1 – A exploração de atividades de interesse geral abrangidas nas atribuições do município da Amadora, de forma tendencialmente autossustentável, assegurando, sem discriminação dos utentes e da área territorial intervencionada, a universalidade e a continuidade dos serviços prestados, a satisfação de necessidades básicas e a proteção dos cidadãos, bem como, em geral, a coesão económica e social local.

2 – As áreas da educação, ação social, cultura, saúde e desporto, empreendedorismo, incubação de empresas, realização de estudos, intercâmbio internacional e desenvolvimento de projetos.

As áreas do empreendedorismo, incubação de empresas, realização de estudos, intercâmbio internacional e desenvolvimento de projetos constituem atualmente a atividade principal da Empresa (código C.A.E. – 82990).



[Handwritten signature]

2 – Referencial contabilístico de preparação das demonstrações financeiras:

As demonstrações financeiras anexas foram preparadas com base nos registos contabilísticos mantidos em conformidade com o Sistema de Normalização Contabilística para as Administrações Públicas (SNC-AP), publicado pelo Decreto de Lei 192/2015, de 11 de setembro, e de acordo com a estrutura conceitual e as Normas de Contabilidade Pública (NPC).

Sempre que não seja considerado em referencial de apresentação apropriado e sejam necessárias divulgações adicionais e não responda a aspetos particulares de transações ou situações que se coloquem em matéria de contabilização ou de relato financeiro, recorrer-se-á supletivamente, em primeiro lugar, às normas internacionais de contabilidade pública que estiverem em vigor, ao Sistema de Normalização Contabilística e, depois às normas internacionais de contabilidade adotadas na União Europeia, e normas internacionais de relato financeiro (IFRS), emitidas pela IASB, e respetivas interpretações SIC-IFRC.

Não existiram, no decorrer do período abrangido pelas demonstrações financeiras, quaisquer casos excecionais que implicassem diretamente a derrogação de qualquer disposição prevista pelo SNC-AP que tenha produzido efeitos materialmente relevantes e que pudessem pôr em causa a imagem verdadeira e apropriada das demonstrações financeiras.

3 - Principais Políticas Contabilísticas:

As Demonstrações Financeiras foram preparadas no pressuposto da continuidade das operações, a partir dos livros e registos contabilísticos da Empresa, mantidos de acordo com as disposições das normas contabilísticas e de relato financeiro.

3.1 - Caixa e equivalentes de caixa:

Os montantes incluídos na rubrica de caixa e seus equivalentes correspondem a valores de caixa e depósitos bancários que podem ser imediatamente mobilizáveis sem risco de alterações de valor.

3.2 - Estimativas e julgamentos contabilísticos relevantes:

Na preparação das Demonstrações Financeiras foram efetuados juízos de valor, estimativas e utilizados diversos pressupostos que afetam as quantias relatadas de ativos e passivos, assim como as quantias relatadas de rendimentos e gastos do período.

As estimativas e os pressupostos foram determinados com base no melhor conhecimento existente à data da preparação das demonstrações financeiras dos eventos e transações em curso, assim como na experiência de eventos passados e/ou correntes. Contudo, poderão ocorrer situações em períodos subsequentes que, não sendo previsíveis à data da elaboração das

[Handwritten signature]

Handwritten initials and signature in the top right corner.

demonstrações financeiras, não foram consideradas nessas estimativas. As alterações às estimativas que ocorram posteriormente à data das demonstrações financeiras serão corrigidas de forma prospetiva. Por este motivo e dado o grau de incerteza associado, os resultados reais das transações em questão poderão diferir das correspondentes estimativas.

As estimativas e julgamentos que apresentam um risco de originar um ajustamento no valor contabilístico de ativos e passivos no decurso dos períodos seguintes são as relativas a provisões, imparidade de ativos e determinação da vida útil dos ativos fixos tangíveis.

3.3 - Ativos Intangíveis:

Os ativos intangíveis encontram-se registados ao custo de aquisição, deduzido das amortizações acumuladas e perdas por imparidade. Os ativos intangíveis apenas são reconhecidos se for provável que dos mesmos advenham benefícios económicos futuros para a empresa, sejam controláveis pela empresa e o respetivo valor possa ser medido com fiabilidade.

As amortizações são calculadas, após o início de utilização dos bens, pelo método das quotas constantes.

3.4 - Ativos Fixos Tangíveis:

Os Ativos Fixos Tangíveis encontram-se registados ao Custo de Aquisição, deduzido das depreciações acumuladas e eventuais perdas por imparidade. O custo de aquisição inclui todos os dispêndios diretamente atribuíveis à aquisição dos bens e sua disponibilização no local e condições de operacionalidade pretendidos.

Os demais dispêndios com reparações e manutenção são reconhecidos como gastos no período em que incorrem.

As depreciações são calculadas a partir do ano de entrada em funcionamento dos bens, pelo método das quotas constantes, utilizando-se para o efeito as taxas que melhor refletem a sua vida útil estimada, como segue:

Ativo	Anos de vida útil esperado
Equipamento Básico	3 a 10
Equipamento de Transporte	4 a 7

Se a quantia escriturada de um ativo fixo tangível for superior ao seu valor recuperável procede-se ao ajustamento do seu valor contabilístico para o seu valor recuperável estimado, mediante o reconhecimento de perdas por imparidade.

Handwritten initials and signature in the bottom right corner.



3.5 - Imparidade de Ativos Fixos Tangíveis:

É efetuada uma avaliação de imparidade à data do balanço, sempre que seja identificado um evento ou uma alteração nas circunstâncias que indiquem que o montante pelo qual o ativo se encontra registado possa não ser recuperado. Em caso de existência de indícios, a Empresa procede à determinação do valor recuperável do ativo, de modo a determinar a eventual extensão da perda por imparidade.

Nas situações em que o ativo individualmente não gera cash-flow de forma independente de outros ativos, a estimativa do valor recuperável é efetuada para a unidade geradora de caixa a que o ativo pertence.

Sempre que o montante pelo qual o ativo se encontra registado é superior à sua quantia recuperável, é reconhecida uma perda por imparidade, registada na demonstração de resultados na rubrica Imparidades de ativos depreciáveis.


A quantia recuperável é a mais alta de entre o preço de venda líquido (valor de venda, deduzido dos custos para vender) e o valor de uso. O preço de venda líquido é o montante que se obteria com a alienação do ativo numa transação entre entidades independentes e conhecedoras, deduzido dos custos diretamente atribuíveis à alienação. O valor de uso é o valor presente dos fluxos de caixa futuros estimados decorrentes do uso continuado do ativo e da sua alienação no final da sua vida útil. A quantia recuperável é estimada para cada ativo, individualmente ou, no caso de não ser possível, para a unidade geradora de fluxos de caixa à qual o ativo pertence.

A reversão de perdas por imparidade reconhecidas em exercícios anteriores é registada quando existem indícios de que as perdas por imparidade reconhecidas já não existem ou diminuíram. A reversão das perdas por imparidade é reconhecida na demonstração de resultados como reversão de imparidades de ativos depreciáveis. Contudo, a reversão da perda de imparidade é efetuada até ao limite da quantia que estaria reconhecida (líquida de depreciações) caso a perda por imparidade não tivesse sido registado em exercícios anteriores.

3.6 - Rêdito e Regime do Acréscimo:

A Empresa regista os seus gastos e rendimentos de acordo com o regime contabilístico do acréscimo, pelo qual os gastos e rendimentos são reconhecidos à medida que são gerados, independentemente do momento em que são pagos ou recebidos.

O rédito é mensurado pelo justo valor da contraprestação recebida ou a receber. O rédito a reconhecer é deduzido do montante estimado de descontos e outros abatimentos. O rédito reconhecido não inclui IVA e outros impostos liquidados relacionados com as prestações de serviços.



3.7 – Clientes e Outros Créditos a Receber:

Os saldos de clientes e outros créditos a receber correntes são contabilizados pelo valor nominal, o qual não difere significativamente do seu valor presente, deduzido das perdas por imparidade, necessárias para os colocar ao seu valor realizável líquido esperado.

As perdas por imparidade são registadas quando existe uma evidência objetiva de que a Empresa não receberá a totalidade dos montantes em dívida conforme as condições originais das contas a receber. As perdas por imparidade são registadas em resultados na rubrica Imparidade de dívidas a receber (perdas/reversões) no período em que são determinadas.

3.8 – Fornecedores e Outras Dívidas a Pagar:

As contas a pagar a fornecedores e outros credores são registadas pelo valor nominal, o qual não difere significativamente do seu valor presente.

3.9 - Subsídios:

Os subsídios estatais são reconhecidos de acordo com o seu justo valor, quando existe garantia razoável que irá ser recebido, e que a Empresa cumpre as condições inerentes à sua atribuição.

Os subsídios à exploração recebidos com o objetivo de compensar a Empresa por gastos incorridos são registados na Demonstração dos Resultados de forma sistemática durante os períodos em que são reconhecidos os gastos que aqueles subsídios visam compensar.

3.10 - Eventos Subsequentes:

Os eventos após a data do balanço que proporcionem informação adicional sobre condições que existiam à data do balanço são refletidos nas demonstrações financeiras, se materialmente relevantes.

Os eventos após a data do balanço que proporcionem informação sobre condições que ocorram após a data do balanço são divulgados no anexo às demonstrações financeiras, se materialmente relevantes.

3.11 - Imposto Sobre o Rendimento:

O imposto sobre o rendimento do período é calculado com base nos resultados tributáveis apurados, nos termos do código do Imposto sobre o Rendimento das Pessoas Coletivas (IRC).

De acordo com a legislação em vigor, as declarações fiscais estão sujeitas a revisão e correção por parte das autoridades fiscais durante um período de quatro anos (cinco para a Segurança

Social), exceto quando tenham havido prejuízos fiscais, tenham sido concedidos benefícios fiscais, ou estejam em curso inspeções, reclamações ou impugnações, casos estes em que, dependendo das circunstâncias, os prazos são alargados ou suspensos.

A Gerência da Empresa entende que eventuais correções resultantes de revisões/inspeções por parte das autoridades fiscais àquelas declarações de impostos não terão um efeito significativo nas demonstrações financeiras em 2020 e 2019.

3.12 - Benefícios dos Empregados:

De acordo com a legislação vigente, os trabalhadores têm direito a 22 dias úteis de férias por ano, bem como a um mês de subsídio de férias, direito esse adquirido no ano anterior ao do seu pagamento.

Assim, estas responsabilidades, quando existam, são registadas na rubrica Gastos com o pessoal da demonstração de resultados no período em que todos os colaboradores adquirem o respetivo direito, independentemente da data do seu pagamento, e o saldo por liquidar à data de balanço está relevado na rubrica Outras dívidas a pagar.

4 – Fluxos de Caixa:

Para efeitos da demonstração dos fluxos de caixa, a caixa e seus equivalentes tanto em 31 de dezembro de 2020 como em 31 de dezembro de 2019, é composto por numerário e depósitos bancários imediatamente mobilizáveis.

	2020	2019
Numerário	132,83	250,43
Depósitos bancários		
Depósitos à ordem	385.350,35	378.435,31
Total	385.483,18	378.685,74

5 – Partes Relacionadas:

Em 31 de dezembro de 2020 e 2019 a Empresa apresentava os seguintes saldos com Partes Relacionadas:

AA
 W

	2020	2019
Outros créditos a receber:		
Sócios - Câmara Municipal da Amadora (Equilíbrio de contas)	150.781,52	100.868,27
Outros créditos - Câmara Municipal da Amadora (Projeto 12-15)		170.679,76
Total	150.781,52	271.548,03

6 – Ativos Fixos Tangíveis:

O movimento ocorrido nos ativos fixos tangíveis, bem como as respetivas depreciações, foi o seguinte:

2020	Equipamento Básico	Equipamento de transporte	Total
Custo de aquisição			
Saldo Inicial em 01-01-2020	632.005,23	131.615,08	763.620,31
Aquisições	3.792,00		3.792,00
Saldo a 31-12-2020	635.797,23	131.615,08	767.412,31
Depreciações e perdas por impar. acum.			
Saldo Inicial em 01-01-2020	606.133,19	83.806,47	689.939,66
Depreciações e perdas por imparidade	15.968,48	11.943,79	27.912,27
Saldo a 31-12-2020	622.101,67	95.750,26	717.851,93
Valor líquido em 31-12-2020	13.695,56	35.864,82	49.560,38

2019	Equipamento Básico	Equipamento de transporte	Total
Custo de aquisição			
Saldo Inicial em 01-01-2019	611.944,17	131.615,08	743.559,25
Aquisições	20.061,06		20.061,06
Saldo a 31-12-2019	632.005,23	131.615,08	763.620,31
Depreciações e perdas por impar. acum.			
Saldo Inicial em 01-01-2019	590.112,56	71.862,67	661.975,23
Depreciações e perdas por imparidade	16.020,63	11.943,80	27.964,43
Saldo a 31-12-2019	606.133,19	83.806,47	689.939,66
Valor líquido em 31-12-2019	25.872,04	47.808,61	73.680,65

Todo o Ativo Imobilizado está afeto à única atividade da Amadora Inovation, E.M. Unipessoal, Lda.

7 – Ativos Intangíveis:

O movimento ocorrido nos ativos intangíveis, bem como as respetivas depreciações, foi o seguinte:

AA
 W

Handwritten initials and signature in the top right corner.

2020	Programas de Computador	Inv. em Curso	Total
Custo de aquisição			
Saldo Inicial em 01-01-2020	69.682,16		69.682,16
Transferências, abates e alienações	4.900,00		4.900,00
Saldo a 31-12-2020	74.582,16	0,00	74.582,16
Depreciações e perdas por imparidade acumuladas			
Saldo Inicial em 01-01-2020	57.106,75		57.106,75
Depreciações e perdas por imparidade	7.239,48		7.239,48
Saldo a 31-12-2020	64.346,23		64.346,23
Valor líquido em 31-12-2020	10.235,93	0,00	10.235,93

2019	Programas de Computador	Inv. em Curso	Total
Custo de aquisição			
Saldo Inicial em 01-01-2019	50.819,97	18.862,19	69.682,16
Transferências, abates e alienações	18.862,19	(18.862,19)	0,00
Saldo a 31-12-2019	69.682,16	0,00	69.682,16
Depreciações e perdas por imparidade acumuladas			
Saldo Inicial em 01-01-2019	50.819,97		50.819,97
Depreciações e perdas por imparidade	6.286,78		6.286,78
Saldo a 31-12-2019	57.106,75		57.106,75
Valor líquido em 31-12-2019	12.575,41	0,00	12.575,41

8 – Ativos Financeiros Correntes:

8.1 – Clientes:

Em 31 de dezembro de 2020 e 2019 o saldo da conta de clientes é decomposto da seguinte forma:

	2020	2019
Clientes c/c	44.124,00	49.795,43
Clientes de cobrança duvidosa	21.684,44	2.652,52
Perdas por imparidade de clientes	(21.684,44)	
Total	44.124,00	52.447,95

O movimento ocorrido na conta de Perdas por Imparidades Acumuladas de Clientes foi o seguinte:

Handwritten initials/signature in the top right corner.

	2020	2019
Saldo Inicial	0,00	
Reconhecimento	21.684,44	
Saldo final	21.684,44	0,00

8.2 – Estado e Outros Entes Públicos:

Em 31 de dezembro de 2020 e 2019 os saldos com estas entidades tinham a seguinte composição:

	2020	2019
Saldos Devedores:		
Imposto s/ o Rendimento (IRC)	1.312,52	404,41
Retenção de Imposto s/ Rendimento (IRS)		
Imposto s/ Valor Acrescentado (IVA)	3.030,18	105,48
Contribuições p/ Caixa Geral Aposentações CGA	826,04	826,04
Total	5.168,74	1.335,93
Saldos Credores:		
Imposto s/ o Rendimento (IRC)	2.324,90	
Retenção de Imposto s/ Rendimento (IRS)	4.988,03	4.521,06
Imposto s/ Valor Acrescentado (IVA)		
Contribuições p/ Segurança Social	11.563,16	10.654,63
ADSE	126,15	122,47
Total	19.002,24	15.298,16

8.3 – Ativos Financeiros - Outras Contas a Receber:

Em 31 de dezembro de 2020 e 2019, o saldo destas rubricas tinha a seguinte composição:

Outras Contas a Receber	2020	2019
Partes relacionadas (nota 5)	150.781,52	271.548,03
Outros	202.888,10	219.198,62
Total	353.669,62	490.746,65

9 – Diferimentos Ativos:

Em 31 de dezembro de 2020 e 2019, os saldos destas rubricas tinham a seguinte composição:

Handwritten initials/signature in the top right corner.

Gastos a Reconhecer	2020	2019
Rendas e alugueres		276,88
Seguros	2.389,78	3.455,52
Outros	2.686,76	2.207,04
Total	5.076,54	5.939,44

10 – Capital Próprio

10.1 – Capital Social

O Capital Social é de 25.000,00€, está totalmente realizado e é representado por uma quota de igual montante, detida pelo Município da Amadora.

10.2 – Reservas Legais

Nos exercícios findos em 31 de dezembro de 2020 e 2019 a rubrica Reservas Legais registou o seguinte movimento:

Reservas Legais	2020	2019
Saldo Inicial	120.000,00	120.000,00
Saldo Final	120.000,00	120.000,00

A Legislação Comercial Portuguesa estabelece que pelo menos 5% do Resultado Líquido Anual seja destinado à constituição de uma Reserva Legal até que esta represente pelo menos 20% do Capital Social.

Esta reserva não é distribuível, a não ser em caso de liquidação, mas pode ser utilizada para absorver prejuízos, depois de esgotadas todas as outras reservas, e para incorporação no Capital.

10.3 – Reservas Livres

Nos períodos findos em 31 de dezembro de 2020 e 2019 a rubrica Outras Reservas - Reservas Livres teve o seguinte movimento:

Handwritten initials/signature in the bottom right corner.

[Handwritten signature]

Reservas Livres	2020	2019
Saldo Inicial	208.582,10	210.088,08
Aplicação do Resultado do período anterior	(1.333,11)	(1.505,98)
Total	207.248,99	208.582,10

10.4 – Reserva de Equilíbrio de Contas

Nos exercícios findos em 31 de dezembro de 2020 e 2019 a rubrica Outras Reservas - Reserva de equilíbrio de contas (Art.º 40º da Lei nº 50/2012, de 31/08) teve o seguinte movimento:

Reserva de Equilíbrio de Contas	2020	2019
Saldo Inicial	100.868,27	153.464,50
Subscrição da Reserva de Equilíbrio de Contas	150.781,52	100.868,27
Realização da Reserva	(100.868,27)	(153.464,50)
Saldo Final	150.781,52	100.868,27

10.5 – Outras Variações no Património Líquido

Nos períodos findos em 31 de dezembro de 2020 e 2019 a rubrica Outras variações no património líquido teve o seguinte movimento:

Outras Variações no Património Líquido	2020	2019
Doações:		
Saldo Inicial	34.365,00	34.365,00
Saldo Final	34.365,00	34.365,00

O saldo final da rubrica Outras variações no património líquido - Doações refere-se a uma doação de terceiros destinada a custear a aquisição de equipamentos e a instalação da lavandaria social.

11 – Passivos Financeiros Correntes:

As categorias de passivos financeiros em 31 de dezembro de 2020 e 2019 são detalhadas nos pontos abaixo.

[Handwritten signature]

[Handwritten signature]

11.1 – Passivos Financeiros – Fornecedores:

Em 31 de dezembro de 2020 e 2019 o saldo da conta de fornecedores é decomposto da seguinte maneira:

Mercado Nacional	2020	2019
Fornecedores c/c	4.946,14	32.328,59
Total	4.946,14	32.328,59

11.2 – Passivos Financeiros - Outras Contas a Pagar:

Em 31 de dezembro de 2020 e 2019, o saldo destas rubricas tinha a seguinte composição:

Outras Contas a Pagar	2020	2019
Pessoal	623,23	597,26
Remunerações a Liquidar	83.192,54	421,06
Instituições relacionadas com a Formação Profissional	108.872,49	108.872,49
Outros	3.477,43	74.846,16
Total	196.165,69	184.736,97

12 – Diferimentos Passivos:

Em 31 de dezembro de 2020 e 2019, os saldos destas rubricas tinham a seguinte composição:

[Handwritten signature]

fy
 R

Rendimentos a Reconhecer	2020	2019
Subsídios à Exploração:		
Projeto 12-15		170.679,76
CoHappiness	11.985,93	26.185,93
2SMILE	8.855,75	24.483,75
PARENTS'R'US	14.277,56	24.949,56
CIRCLE	9.395,15	39.917,22
In2Diversity	28.711,00	38.588,00
EASE	28.116,80	36.048,80
UGAME	19.355,04	35.581,04
Schools 4 Inclusion	27.024,00	
Urban Garden	29.773,00	
Mufocom	27.221,00	
Scools&Solutions	24.564,00	
Next Door	19.636,00	
Total rendimentos a reconhecer	248.915,23	396.434,06

13 – Serviços Prestados:

Os rendimentos de Serviços prestados registados nos períodos findos em 31 de dezembro de 2020 e 2019 foram os seguintes:

Serviços Prestados	2020	2019
Mercado nacional	81.341,19	5.047,65
Total	81.341,19	5.047,65

14 – Subsídios à Exploração:

Os valores dos subsídios à exploração reconhecidos como rendimentos nos períodos findos em 31 de dezembro de 2020 e 2019 correspondem aos montantes dos Contratos – Programa assinados com a Câmara Municipal da Amadora para os anos de 2020 e de 2019, respetivamente, e à comparticipação financeira, referente a candidatura a Fundos Sociais Europeus para o ano de 2020.

fy
 R

[Handwritten signature]

Subsídios à Exploração	2020	2019
Contratos-Programa - Câmara Municipal da Amadora	320.000,00	225.000,00
Projeto 12-15 - Planos Inov. Combate Insuc. Escolar - Portugal 2020	170.679,76	279.577,37
CoHappiness	14.200,00	10.665,54
2SMILE	15.628,00	22.833,06
PARENTS'R'US	10.672,00	7.642,94
CIRCLE	30.522,07	17.988,78
In2Diversity	9.877,00	3.740,00
EASE	7.932,00	4.789,20
UGAME	16.226,00	1.878,96
Schools 4 Inclusion	11.795,00	
URBAN	7.778,00	
Mufocom	3.383,00	
Schools&Solutions	2.233,00	
Next Door	1.411,00	
Total	622.336,83	574.115,85

15 – Fornecimentos e Serviços Externos:

A rubrica Fornecimentos e Serviços Externos nos períodos findos em 31 de dezembro de 2020 e 2019 é detalhada como segue:

Fornecimentos e Serviços Externos	2020	2019
Trabalhos especializados	24.145,85	52.020,70
Publicidade e propaganda	73,19	1.135,00
Vigilância e segurança	3.169,63	4.053,07
Honorários	27.161,71	24.775,46
Conservação e reparação	11.839,76	15.024,33
Materiais	20.098,48	10.298,50
Energia e fluidos	15.129,42	16.239,70
Deslocações, estadas e transportes	431,57	6.747,94
Rendas e alugueres	3.505,08	3.523,35
Comunicação	11.910,55	16.567,30
Seguros	4.844,98	5.000,78
Limpeza, higiene e conforto	37.214,46	32.922,18
Encargos com formandos	3.851,04	5.989,37
Outros serviços	1.029,85	3.618,52
Total	164.405,57	197.916,20

[Handwritten signature]

16 – Gastos com o Pessoal:

Em 31 de dezembro de 2020 e 2019, a rubrica de Gastos com o Pessoal decompõe-se como segue:

Gastos com o Pessoal	2020	2019
Remunerações		
Pessoal	497.452,64	451.532,26
Indemnizações	1.316,04	1.860,00
Encargos sobre remunerações	111.503,05	100.122,97
Seguro de acidentes no trabalho e doenças	4.754,27	4.644,16
Outros gastos com pessoal	10.623,04	9.466,03
Total	625.649,04	567.625,42

Os membros da Gerência não auferiram quaisquer remunerações durante o ano de 2020, tendo o Órgão de Fiscalização (Fiscal Único) auferido o montante de 6.600,00 € pelos serviços prestados registados como Fornecimentos e Serviços Externos - Outros Trabalhos Especializados.

Em 31 de dezembro de 2020 e 2019, o número médio de trabalhadores ao serviço da Empresa era de 28 para ambos os anos. A Empresa terminou o exercício de 2020 com um quadro de pessoal de 29 trabalhadores.

17 – Outros Rendimentos:

Os movimentos registados nos períodos findos em 31 de dezembro de 2020 e 2019, respeitantes a outros rendimentos foram os seguintes:

Outros Rendimentos	2020	2019
Rendimentos suplementares:		
Cedência de utensílios de cozinha	32,50	324,96
Cedência de instalações		123.840,80
Outros:		
Relativos a exercícios anteriores	2.020,55	3.525,30
Outros rendimentos		0,42
Total	2.053,05	127.691,48



18 – Outros Gastos:

Os movimentos registados nos períodos findos em 31 de dezembro de 2020 e 2019, respeitantes a outros gastos foram os seguintes:

Outros Gastos	2020	2019
Impostos	3,00	3,00
Dividas incobráveis - clientes	5.118,14	2.118,60
Outros:		
Correções relativas a exercícios anteriores	2.702,60	3.700,24
Quotizações	435,00	435,00
Outros gastos	1.357,01	1.658,03
Juros suportados	6,04	15,55
Total	9.621,79	7.930,42

19 – Gastos de Depreciação e de Amortização:

Os movimentos registados nos períodos findos em 31 de dezembro de 2020 e 2019, respeitantes a gastos de depreciação de ativos fixos tangíveis foram os seguintes:

Gastos de Depreciação e de Amortização	2020	2019
Gastos de depreciação:		
Ativos fixos tangíveis		
Depreciações	27.912,27	27.964,43
Gastos de amortização:		
Ativos intangíveis		
Amortizações	7.239,48	6.286,78
Total	35.151,75	34.251,21

20 – Imposto sobre o rendimento

A relação entre o resultado contabilístico e o imposto sobre o rendimento é a seguinte:



[Handwritten signature]

	2020	2019
Resultado antes de impostos	(150.781,52)	(100.868,27)
Correções fiscais a acrescentar	2.713,09	4.567,59
Correções fiscais a deduzir	217,50	217,50
Resultado fiscal	(148.285,93)	(96.518,18)
Dedução de prejuízos fiscais de anos anteriores		
Matéria coletável	0,00	0,00
Imposto à taxa de		
Coleta		
Derrama		
Tributação autónoma	(2.324,90)	(1.333,11)
Imposto sobre o rendimento	(2.324,90)	(1.333,11)

Nos termos da legislação em vigor os prejuízos fiscais gerados e apurados de 2015 a 2016, são dedutíveis por um período de 12 anos, e os obtidos a partir de 2017 por um período de 5 anos, com o limite de 70% do respetivo lucro tributável.

Em 31 de Dezembro de 2020, os prejuízos fiscais reportáveis ascendiam a 1.391.032,48 euros sendo a data limite para a sua utilização conforme segue:

Prejuízos fiscais	Valor	Caducidade
Gerado em 2015	424.728,67	2027
Gerado em 2016	296.634,80	2028
Gerado em 2017	323.183,23	2022
Gerado em 2018	101.681,67	2023
Gerado em 2019	96.518,18	2024
Gerado em 2020	148.285,93	2025
Total	1.391.032,48	

21 – Entidades Financiadoras:

Durante os períodos findos em 31 de dezembro de 2020 e 2019, a Amadora Inovation, E.M. Unipessoal, Lda recebeu recursos financeiros das seguintes entidades:

[Handwritten signature]

[Handwritten signature]

Entidades Financiadoras	2020	2019
Câmara Municipal da Amadora (CMA):		
Equilíbrio de contas (Art.º 40.º da Lei n.º 50/2012, de 31/08)	100.868,27	153.464,50
Contrato-Programa anual	320.000,00	225.000,00
Projeto 12-15	170.679,76	532.886,34
Stichting Dona Daria	16.502,80	8.251,40
Youmanity Ltd	44.802,00	8.167,60
Asociația Centrul de Cercetare și Formare a Univ. de Nord Baia Mare	14.743,60	
KENTRO MERIMNAS OIKOGENEIAS KAI PAIDIOU	30.672,60	23.162,40
Universytet Papieski Jana Pawla II W Krakowie PL	14.984,00	7.492,00
UK - Peterborough City Council	16.931,20	
ES Universidad Pompeu Fabra	12.445,70	
Social Impact Development Centre	9.181,20	
Scoala Gimnaziala	10.718,80	
Total	762.529,93	958.424,24

22 - Proposta de Aplicação dos Resultados:

A Gerência propõe a seguinte aplicação dos Resultados Líquidos negativos no montante de 153.106,42 euros:

Aplicação dos Resultados	2020	2019
Outras Reservas:		
Reservas livres	2.324,90	1.333,11
Reservas - equilíbrio de contas (Art.º 40.º da Lei n.º 50/2012, de 31/08)	150.781,52	100.868,27
Total	153.106,42	102.201,38

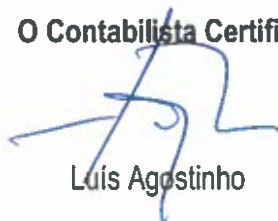
24 – Continuidade da Empresa:

O exercício de 2020, cifrou-se por mais um ano com prejuízo, de 153.106,52 euros, que vai ser compensado pelo seu sócio único - Câmara Municipal da Amadora -, pelo valor de 150.781,52 euros. A Gerência entende que a Empresa iniciou um novo ciclo com novas atividades, prevendo o regresso dos resultados equilibrados durante o próximo exercício.

[Handwritten signature]


Amadora, 7 de abril de 2021

O Contabilista Certificado



Luis Agostinho

A Gerência




Carla Maria Nunes Tavares
Presidente



Luis Filipe Moutinho Lopes



Susana Isabel dos Santos Nogueira



Demonstrações Previsionais



a) O orçamento, enquadrado num plano orçamental plurianual



AMADORA INOVATION , E.M. UNIPessoal, LDA

ORÇAMENTO E PLANO ORÇAMENTAL ANUAL

RUBRICA	DESIGNAÇÃO			
		2021	2020	SOMA
	Receita Corrente			
R5	Transferências Correntes	686.964,40 €	599.198,56 €	1.286.162,96 €
R51	Administrações Públicas	506.060,64 €	490.679,76 €	996.740,40 €
R515	Administração Local	506.060,64 €	490.679,76 €	996.740,40 €
R52	Exterior - EU	180.903,76 €	108.518,80 €	289.422,56 €
R6	Vendas de Bens e Serviços	228.033,38 €	215.250,00 €	443.283,38 €
R7	Outras Receitas Correntes	172.697,71 €	178.264,39 €	350.962,10 €
	Receita efectiva (1)	1.087.695,48 €	992.712,95 €	2.080.408,44 €
	Receita não efectiva (2)	- €	- €	- €
R12	Receita com ativos financeiros	- €	- €	- €
R13	Receita com passivos financeiros	- €	- €	- €
	Receita Total (3) = (1) + (2)	1.087.695,48 €	992.712,95 €	2.080.408,44 €
	Despesa Corrente			- €
D1	Despesas com Pessoal	670.662,41 €	640.744,52 €	1.311.406,93 €
D11	Remunerações certas e permanentes	510.319,95 €	497.065,81 €	1.007.385,76 €
D12	Abonos variáveis ou eventuais	38.744,12 €	25.369,73 €	64.113,86 €
D13	Segurança Social	121.598,34 €	118.308,98 €	239.907,32 €
D2	Aquisição de bens e serviços	259.055,21 €	225.764,70 €	484.819,92 €
D3	Juros e outros encargos	420,00 €	900,00 €	1.320,00 €
D6	Outras despesas correntes	10.086,23 €	13.912,24 €	23.998,46 €
	Despesa de capital			- €
D7	Investimento	34.440,00 €	12.915,00 €	47.355,00 €
	Despesa efectiva (4)	974.663,85 €	894.236,46 €	1.868.900,31 €
	Despesa não efectiva (5)	- €	- €	- €
D10	Despesas com ativos financeiros	- €	- €	- €
D11	Despesas com passivos financeiros	- €	- €	- €
	Despesa total (6) = (4) + (5)	974.663,85 €	894.236,46 €	1.868.900,31 €
	Saldo total (3) - (6)	113.031,63 €	98.476,49 €	211.508,12 €
	Saldo Global (1) - (4)	113.031,63 €	98.476,49 €	211.508,12 €

O Contabilista Certificado

Luís Agostinho

A Gerência

Carla Maria Nunes Tavares

Luís Filipe Moutinho Lopes

Susana Isabel dos Santos Nogueira

b) O plano plurianual de investimentos

Não se aplica.

~~PH~~

✓

PH
h

Demonstrações de Relato Individual

[Handwritten signature]

[Handwritten signature]

a) Demonstração de desempenho orçamental

[Handwritten signature]

[Handwritten signature]

b) Demonstração da execução orçamental da receita



DEMONSTRAÇÃO DA EXECUÇÃO ORÇAMENTAL DA RECEITA

31-12-2020

Rubricas	Descrição	Previsões corrigidas [1]	Receitas por cobrir de períodos anteriores [2]	Receitas liquidadas [3]	Liquidações anuladas [4]	Receitas cobradas		Reembolsos e restituições		Receitas cobradas líquidas		Receitas por cobrar no final do período [11]	Grau de execução orçamental	
						brutas [5]	emitidas [6]	pagos [7]	Períodos anteriores [8]	Período corrente [9]	Total [10] = [8] + [9]		Períodos anteriores [12] = (8)/(2) * 100	Período corrente [13] = (9)/(11) * 100
	Receta Corrente													
R5	Transferências Correntes	599.198,56 €	100.868,27 €	622.336,83 €		762.529,93 €			100.868,27 €	661.661,66 €	762.529,93 €	39.324,83 €	134,09%	110,42%
R51	Administrações Públicas					591.548,03 €			100.868,27 €	490.679,76 €	591.548,03 €	- €	143,70%	100,00%
R515	Administração Local	490.679,76 €	100.868,27 €	490.679,76 €		170.981,90 €			100.868,27 €	170.981,90 €	170.981,90 €	39.324,83 €	69,30%	157,56%
R52	Exterior - U.E.	108.518,80 €		131.657,07 €		65.437,66 €			314,88 €	65.122,78 €	65.437,66 €	16.039,08 €	84,00%	36,53%
R6	Vendas de Bens e Serviços	178.264,39 €		82.011,82 €	541,08 €	16.010,34 €			49,20 €	15.961,14 €	16.010,34 €	2.347,15 €	0,00%	7,37%
R7	Outras Receitas Correntes	216.607,92 €		18.357,49 €										
	Receta Capital													
R12	Receta com ativos financeiros													
R13	Receta com passivos financeiros													
R14	Saldo gerência anterior - Op. DTC	378.435,31 €								378.435,31 €	378.435,31 €	20.944,60 €	92,59%	81,69%
	Total	1.372.506,18 €	100.868,27 €	722.706,16 €		843.977,93 €			101.232,35 €	1.121.180,89 €	1.222.413,24 €	20.944,60 €	92,59%	81,69%

O Contabilista Certificado



Luis Apolinheiro

A Gerência



Carla Maria Nunes Tavares
Presidente



Luis Filipe Mouzinho Lopes



Susana Isabel dos Santos Noqueira

c) Demonstração da execução orçamental da despesa



DEMONSTRAÇÃO DA EXECUÇÃO ORÇAMENTAL DA DESPESA

31-12-2020

EUROS

Rubricas	Descrição	Despesas por		Dotações /	Cativos /	Compromissos	Obrigações	Despesas pagas líquidas de reposições		Compromissos a		Obrigações por		Grau de execução orçamental	
		pagar de períodos anteriores	anteriores					Período corrente	Total	transitar	pagar	Períodos anteriores	Período corrente	(11) = (6) / (12) x 100	(12) = (7) / (12) x 100
		(1)	(2)	(3)	(4)	(5)	(6)	(7)	(8) = (6) + (7)	(9) = (4) - (5)	(10) = (5) - (8)	(11) = (6) / (12) x 100	(12) = (7) / (12) x 100		
	Despesa Corrente														
D1	Despesas com Pessoal		640.744,52 €		609.281,85 €	609.227,05 €	8.439,60 €	603.938,17 €	612.377,77 €	59,80 €	3.155,72 €	1,32%	94,26%		
D11	Remunerações cert. permanentes		497.065,81 €		484.347,58 €	484.347,58 €	- €	484.347,58 €	484.347,58 €	- €	- €	0,00%	97,44%		
D12	Abonos variáveis ou eventuais		25.369,73 €		7.387,02 €	7.327,22 €	- €	7.327,22 €	7.327,22 €	59,80 €	- €	0,00%	28,88%		
D13	Segurança Social		118.308,98 €		117.547,25 €	117.547,25 €	8.439,60 €	112.263,37 €	120.702,97 €	- €	3.155,72 €	7,13%	94,89%		
D2	Aquisição de bens e serviços		225.764,70 €		159.557,40 €	190.706,10 €	19.231,86 €	186.362,53 €	205.594,39 €	31.148,70 €	14.888,29 €	8,52%	82,55%		
D3	Juros e outros encargos		900,00 €		- €	- €	- €	- €	- €	- €	- €	0,00%	0,00%		
D6	Outras despesas correntes		13.912,24 €		7.625,86 €	4.341,30 €	6.936,04 €	7.490,53 €	14.436,57 €	3.284,56 €	10.085,27 €	49,86%	53,84%		
	Despesa de capital														
D7	Investimento		12.915,00 €		8.841,86 €	7.740,52 €	4.664,16 €	4.664,16 €	4.664,16 €	1.101,34 €	3.076,36 €	0,00%	36,11%		
	Total		894.236,46 €		785.306,97 €	812.009,97 €	34.607,50 €	802.455,39 €	837.062,89 €	26.703,00 €	25.052,92 €	3,87%	89,74%		

O Contabilista Verificado


Luis Agostinho

A Gerência


Carla Maria Nunes Tavares
Presidente


Luis Filipe Moutinho Lopes


Susana Isabel dos Santos Nogueira

d) Demonstração da execução do plano plurianual de investimentos

Não se aplica.

e) Anexo às demonstrações orçamentais



1- Alterações orçamentais da receita

31-12-2020

EUROS

Rubricas	Tipo	Receita				Previsões corrigidas	Observações
		Alterações orçamentais		Previsões corrigidas			
		Inscrições/reforços	Diminuições/anulações	Créditos especiais			
(1)	(2)	(3)	(4)	(5)	(6)	(7) = (3)+(4)-(5)+(6)	(8)
	Receita Corrente						
R5	Transferências Correntes	599.198,56 €				599.198,56 €	
R51	Administrações Publicas						
R515	Administração Local	490.679,76 €				490.679,76 €	
R52	Exterior - U.E.	108.518,80 €				108.518,80 €	
R6	Vendas de Bens e Serviços	216.607,92 €				216.607,92 €	
R7	Outras Receitas Correntes	178.264,39 €				178.264,39 €	
	Receita Capital						
R12	Receita com ativos financeiros						
R13	Receita com passivos financeiros						
R14	Saldo gerência anterior - Op. Orç	378.685,74 €				378.685,74 €	
	Total	1.372.756,61 €				1.372.756,61 €	

1

Handwritten signature and initials.

2- Alterações orçamentais da despesa

31-12-2020

EUROS

Rubricas	Tipo	(1)	(2)	Despesa					Observações
				Dotações iniciais	Alterações orçamentais			Dotações corrigidas	
					Inscrições/reforços	Diminuições/anulações	Créditos especiais		
(3)	(4)	(5)	(6)	(7) = (3)+(4)-(5)+(6)	(8)				
	Despesa Corrente								
D1	Despesas com Pessoal	640.744,52 €	- €	- €		640.744,52 €			
D11	Remunerações cert. permanentes	497.065,81 €				497.065,81 €			
D12	Abonos variáveis ou eventuais	25.369,73 €				25.369,73 €			
D13	Segurança Social	118.308,98 €				118.308,98 €			
D2	Aquisição de bens e serviços	225.764,70 €	14.881,45 €	14.881,45 €		225.764,70 €			
D3	Juros e outros encargos	900,00 €				900,00 €			
D6	Outras despesas correntes	13.912,24 €				13.912,24 €			
	Despesa de capital								
D7	Investimento	12.915,00 €				12.915,00 €			
	Despesa efectiva (4)	894.236,46 €	14.881,45 €	14.881,45 €		894.236,46 €			
	Despesa não efectiva (5)								
	Total	894.236,46 €	14.881,45 €	14.881,45 €		894.236,46 €			



AMADORA INOVATION , E.M. UNIPESSOAL, LDA

4-Operações de tesouraria

31-12-2020

EUROS

Código das contas	Designação	Saldo Inicial	Recebimentos	Pagamentos	Saldo Final
017/027	Outras despesas de operações de tesouraria	250,43 €	2.864,74 €	2.982,34 €	132,83 €
	Total	250,43 €	2.864,74 €	2.982,34 €	132,83 €

5 - Contratação administrativa
5.1 - Situação dos contratos

AMADORA INOVATION, E.M. UNIPESSOAL, LDA

31-12-2020

EUR05

Entidade	Contrato		Valor do contrato			Preço Contratual		Visto do tribunal de contas		Data do primeiro pagamento	Pagamentos do período			Pagamentos acumulados			Dh.
	Objeto	Data	(3)	(4)	(5)	(6)	Trabalhos realizados de		Trabalhos de pagamento de		Trabalhos de pagamento de		Trabalhos de pagamento de				
							(7)	(8)	(9)		(10)	(11)	(12)	(13)	(14)	(15)	
Bruno Vinicius de França	Conceção e impressão de folheto publicitário	31-12-2020	1.008,60 €	820,00 €													
Lusitania, Companhia de Seguros, SA	Seguros	30-12-2020	5.872,59 €	5.872,59 €													
Cláudia Figueira	Aquisição de serviços de tradução	29-12-2020	4.018,08 €	4.018,08 €													
New Services-Sociedade Unipessoal, Lda	Serviço de limpeza	01-11-2020	46.740,00 €	38.000,00 €													
Cláudia Figueira	Aquisição de serviços de tradução	18-09-2020	900,00 €	876,00 €													
Diogo & Ramalheiro, Lda	Aquisição de extintores e manutenção	24-07-2020	2.358,46 €	1.917,45 €													
Xecomplex - Equipamentos e Serviços, Lda	Serviços de cópia e impressão	24-06-2020	20.910,00 €	17.000,00 €													
IP Brick, S.A.	Renovação de software - Licenças	15-06-2020	885,60 €	720,00 €													
Sá Limpa - Soc. Limpezas, Lda	Serviços de limpeza	01-06-2020	16.825,79 €	13.679,50 €													
Brandotel - Equip. Hoteleiros, Lda	Reparação de equipamentos hoteleiros	20-05-2020	2.556,19 €	2.078,20 €													
Instituto dos Registos e Notariado	Renovação de certidão permanente	13-05-2020	40,00 €	40,00 €													
NOS Comunicações SA	Criação de número verde	04-05-2020	738,00 €	600,00 €													
M H T - Medicina, Higiene e Seg. no Trabalho, Lda	Serviços medicina do trabalho e SHT	23-04-2020	1.990,40 €	1.990,40 €													
Clouts, Lda	Serviço de alojamento	21-04-2020	278,96 €	226,80 €													
Bruno Vinicius de França	Plataformas informáticas	13-04-2020	6.027,00 €	4.900,00 €													
Puzzle Decimol, Lda	RAID	03-03-2020	315,13 €	256,20 €													
Prosegur Alarmes, Lda	Equipamento para segurança do local	01-03-2020	2.460,00 €	2.000,00 €													
Pneus Cagarinho, Unipessoal Lda	Conservação viaturas	27-02-2020	3.690,00 €	3.000,00 €													
Olimar-Artigos de Papelaria, Lda	Material de escritório	27-02-2020	4.060,38 €	3.301,12 €													




31-12-2020

Entidade	Contrato			Visto do tribunal de contas				Data do primeiro pagamento	Pagamentos do período				Pagamentos acumulados				Obr.	
	Objeto	Data	Valor do contrato	Preço Contratual	Número do registo	Data	(8)		(9)	(10)	(11)	(12)	(13)	(14)	(15)	(16)		(17)
Bruno Vinicius de França	Serviço de gestão das redes sociais	03-02-2020	3.690,00 €	3.000,00 €				18-03-2020	1.500,00 €									
Alves Bandeira & CA S.A.	Aquisição de gásóleo	03-02-2020	3.690,00 €	3.000,00 €				16-03-2020	1.352,98 €									
Puzzle Decimal, Lda	Equipamentos informáticos	03-02-2020	2.223,29 €	1.807,55 €				18-03-2020	1.807,55 €									
Puzzle Decimal, Lda	Reparação de portátil	24-01-2020	493,60 €	401,30 €				18-03-2020	401,30 €									
NDS Comunicações SA	Serviços de comunicações	21-01-2020	9.449,35 €	7.682,40 €				07-04-2020	3.434,17 €									
Saphety Level, S.A	Plataforma Contratação Publica	02-01-2020	492,00 €	400,00 €					- €									
Alfaprint Artes Gráficas, Lda.	Envelopes e impressão	02-01-2020	553,50 €	450,00 €				31-01-2020	398,00 €									
Pedro Nuno Rodrigues Gaspar	Serviços de Assessoria Juridica	02-01-2020	4.428,00 €	3.600,00 €				04-02-2020	2.700,00 €									
EXPERTFILE - Sist. Inform. e Contabilidade, Lda	Servidor	02-01-2020	12.359,19 €	10.048,12 €				06-11-2019	808,00 €									
Elergone Energia, Lda.	Serviços de eletricidade	02-01-2020	19.680,00 €	16.000,00 €				08-04-2020	6.480,29 €									
Jorge Rodrigues de Sousa	Serviço de instalação elétrica	02-01-2020	3.690,00 €	3.000,00 €				24-07-2020	750,00 €									
Pires, Santos & Escária, Lda.	Aquisição de produtos alimentares	02-01-2020	8.960,08 €	7.284,62 €				29-06-2020	2.500,56 €									
Staples Portugal - Equip. Escritório, SA	Material de escritório	02-01-2020	9.151,67 €	7.440,38 €				15-01-2020	1.460,90 €									
Interhost - Serviços de área de internet	Serviços de internet	01-01-2020	1.030,25 €	837,60 €				31-01-2020	837,59 €									
Meo, Serviços de Comunicação e Multimédia, S.A.	Sistema de telecomunicações	01-01-2020	369,00 €	300,00 €				31-01-2020	265,04 €									
AERLIS	Serviços de assinatura - Quota	01-01-2020	235,00 €	235,00 €				31-01-2020	235,00 €									
CTT	Serviços postais	01-01-2020	500,00 €	500,00 €				03-01-2020	180,05 €									
AFQ - Assoc. Port. para Qualidade	Serviços de assinatura - Quota Equipamento e material	01-01-2020	200,00 €	200,00 €				31-01-2020	200,00 €									
Puzzle Decimal, Lda	Informático	01-01-2020	2.798,25 €	2.275,00 €				31-01-2020	1.340,00 €									




5 - Contratação administrativa
5.1 - Situação dos contratos

31-12-2020

Entidade	Contrato				Visto do tribunal de contas			Data do primeiro pagamento	Pagamentos do período						Pagamentos acumulados			Obr.
	Objeto	Data	Valor do contrato	Preço Contratual	Número do relatório	Data	(8)		(9)	(10)	(11)	(12)	(13)	(14)	(15)	(16)	(17)	
EXPERTILE - Sist. Inform. e Contabilidade, Lda	Equipamento e material informático	23-12-2019	9.396,03 €	7.639,05 €				31-01-2020				7.639,05 €						
INOWFLOW Business Solutions SA	Bolsa de horas de apoio técnico	23-12-2019	4.428,00 €	3.600,00 €				31-01-2020				3.600,00 €						
Sá Limpia - Soc. Limpezas, Lda	Serviço de limpeza	01-12-2019	23.540,60 €	19.138,70 €				31-01-2020	13.670,49 €			19.138,68 €						
UPAL - União Panificadora da Amadora, Lda.	Carcaças para lanches	04-11-2019	4.028,00 €	3.800,00 €				02-12-2019	886,16 €			850,86 €						
Quartz Quality, Serviços de Higiene, Lda	Serviço de Higiene	18-10-2019	3.686,75 €	2.997,36 €				18-12-2019	906,00 €			1.132,51 €						
Grant Thornton & Associados, SRDC, Lda	Serviço de Revisor Oficial de Contas	18-10-2019	17.589,00 €	14.300,00 €				02-12-2019	6.600,00 €			8.800,00 €						
Associação DNS.PT	Domínio - escolas-profissores.pt	09-08-2019	61,50 €	50,00 €				29-07-2019	- €			50,00 €						
Lusitania, Companhia de Seguros, SA	Seguros	08-08-2019	13.268,39 €	13.268,39 €				20-09-2019	12.315,74 €			15.455,85 €						
Paulo Fernando C. Gonçalves Pereira	Consultor Informático	01-08-2019	12.600,00 €	12.600,00 €				25-07-2019	4.200,00 €			6.300,00 €						
Associação DNS.PT	Domínio - amadorainnovation.pt	31-07-2019	75,65 €	61,50 €				13-06-2019	- €			61,50 €						
Associação DNS.PT	Domínio - amadorainnova.pt	26-06-2019	75,65 €	61,50 €				13-06-2019	- €			61,50 €						
Diogo & Ramalheiro, Lda	Manutenção de extintores	26-06-2019	690,77 €	561,60 €				02-09-2019	- €			561,60 €						
DECUNIFY - Soluções de Comunicações, S.A	Gestão Documental - iportalboc	05-06-2019	516,60 €	420,00 €				28-06-2019	- €			420,00 €						
NPEF & Associados, Soc. Advogados, RL	Serviços jurídicos	02-06-2019	28.782,00 €	23.400,00 €				30-04-2019	7.800,00 €			13.885,53 €						
CrediteX - Aluguer de equipamentos, S.A	Aluguer de equipamentos	22-06-2018	14.760,00 €	12.000,00 €				28-08-2018	1.494,82 €			8.075,38 €						
Vodafone Portugal Comunic. Pessoais, SA	Serviços de Net Premium	20-03-2018	20.651,70 €	16.790,00 €				24-04-2018	7.546,89 €			19.670,51 €						
Vodafone Portugal Comunic. Pessoais, SA	Serviços de voz e dados móveis	18-07-2017	17.220,00 €	14.000,00 €				22-09-2017	180,84 €			7.854,34 €						

5.2 - Adjudicações

31-12-2020

EUR05

Tipo de contrato	Adjudicação por tipo de procedimento											
	Concurso público		Concurso limitado por prévia qualificação		Procedimento de negociação		Diálogo concorrencial		Ajuste direto		Total	
	Número de contratos	Preço Contratual	Número de contratos	Preço Contratual	Número de contratos	Preço Contratual	Número de contratos	Preço Contratual	Número de contratos	Preço Contratual	Número de contratos	Preço Contratual
(1)	(2)	(3)	(4)	(5)	(6)	(7)	(8)	(9)	(10)	(11)		
Empreitada de obras públicas												
Aquisição de serviços	1	38.000,00 €					9	23.993,17 €	10	61.993,17 €		
Locação ou aquisição de bens móveis							8	40.027,37 €	8	40.027,37 €		
Concessão de obras públicas												
Concessão de serviços públicos												
Sociedade												
Outras												
Total	1	38.000,00 €					17	64.020,54 €	18	102.020,54 €		

h

7



6 - Transferências e subsídios

6.2 - Transferências de subsídios recebidos

31-12-2020

Tipo de receita	Disposições legais	Finalidade	Entidade financiadora	Receita prevista	Receita recebida	Receita prevista e não recebida	Devoluções de transferências/subsídios	Observações
Transferências correntes								
R 02070201 - Aluguer de espaços e equipamentos		Incubação de empresas	Empresas incubadas na Amadora Inovation	147.116,91 €	121.644,68 €	25.472,23 €		
Total transferências correntes				147.116,91 €	121.644,68 €	25.472,23 €		
Transferências de Capital								
Transferência CMA	Art.408-Lei 50/2012	Equilíbrio de contas	C. M. Amadora	100.868,27 €	100.868,27 €	- €		
Total transferências de Capital				100.868,27 €	100.868,27 €	- €		
Subsídios								
R 0206050101 - Contrato-Programa		Apoio atividade	C. M. Amadora	320.000,00 €	320.000,00 €	- €		
R 0206050102 - Projeto 12-15		Apoio atividade	C. M. Amadora	170.679,76 €	170.679,76 €	- €		
R 02060901 - União Europeia - Instituições		Apoio atividade	Stichting Dona Daria	16.502,80 €	16.502,80 €	- €		
R 02060901 - União Europeia - Instituições		Apoio atividade	Youmanity Ltd	44.802,00 €	44.802,00 €	- €		
R 02060901 - União Europeia - Instituições		Apoio atividade	Asoc Cercetare Form Universitati de Nord Bala Mare	14.743,60 €	14.743,60 €	- €		
R 02060901 - União Europeia - Instituições		Apoio atividade	KENTRO MERIMNAS DIKOGENEIAS KAI PAIDIOU	30.672,60 €	30.672,60 €	- €		
R 02060901 - União Europeia - Instituições		Apoio atividade	UK - Peterborough City Council	16.931,20 €	16.931,20 €	- €		
R 02060901 - União Europeia - Instituições		Apoio atividade	Univesytet Papielski Jana Pawla II W Krakowie PL	14.984,00 €	14.984,00 €	- €		
R 02060901 - União Europeia - Instituições		Apoio atividade	ES Universidad Pompeu Fabra	12.445,70 €	12.445,70 €	- €		
R 02060901 - União Europeia - Instituições		Apoio atividade	Social Impact Development Centre	9.181,20 €	9.181,20 €	- €		
R 02060901 - União Europeia - Instituições		Apoio atividade	Scoala Gimnaziala	10.718,80 €	10.718,80 €	- €		
R 02060901 - União Europeia - Instituições		Apoio atividade	Association AFEI	- €	- €	- €		
Total subsídios				661.661,66 €	661.661,66 €	- €		




Relatório e Parecer do Fiscal Único



Grant Thornton

Edifício Amadeo Souza Cardoso
Alameda António Sérgio, 22, 11.º
1495-132 Algés
T: + 351 214 123 520
E-mail: gt.lisboa@pt.gt.com

Avenida Amaga, 30 – 1.º B
9000-064 Funchal
T: + 351 291 200 540
E-mail: gt.funchal@pt.gt.com

Avenida da Boavista, 1180, 4.º
4100-113 Porto
T: + 351 220 996 083
E-mail: gt.porto@pt.gt.com

Relatório e Parecer do Fiscal Único

Ao Sócio da

AMADORA INOVATION, E.M. UNIPESSOAL, LDA.

Em conformidade com a legislação em vigor e com o mandato que nos foi confiado, vimos submeter à vossa apreciação o nosso Relatório e Parecer que abrange a atividade por nós desenvolvida e inclui os documentos de prestação de contas da Amadora Innovation, E.M. Unipessoal, Lda., relativos ao exercício findo em 31 de dezembro de 2020, os quais são da responsabilidade da Gerência.

Acompanhámos, com a periodicidade e a extensão que consideramos adequada, a evolução da atividade da Empresa, a regularidade dos seus registos contabilísticos e o cumprimento do normativo legal e estatutário em vigor tendo recebido da Gerência e dos diversos serviços da Entidade as informações e os esclarecimentos solicitados.

No âmbito das nossas funções:

- (i) Auditámos o balanço em 31 de dezembro de 2020, a demonstração dos resultados por naturezas, a demonstração das alterações no património líquido e a demonstração dos fluxos de caixa relativas ao ano findo naquela data, e as notas anexas às demonstrações financeiras;
- (ii) Auditámos as demonstrações orçamentais da Entidade que compreendem a demonstração do desempenho orçamental, a demonstração da execução orçamental da receita, a demonstração da execução orçamental da despesa e a demonstração de execução do plano plurianual de investimentos relativas ao exercício findo em 31 de dezembro de 2020;
- (iii) Emitimos nos termos do artigo 25.º, da Lei n.º 50/2012, de 31 de agosto, o Relatório de Revisão Limitada sobre a Informação Financeira Semestral (relativa ao período compreendido entre 1 de janeiro e 30 de junho de 2020), em 16 de dezembro de 2020; e
- (iv) Emitimos o Relatório Sobre os Instrumentos de Gestão Previsional para o exercício de 2021, em 17 de dezembro de 2020.

Procedemos, ainda, a uma análise do Relatório de Gestão do exercício de 2020 preparado pela Gerência e da proposta de aplicação de resultados nele incluída. Como consequência do trabalho efetuado, emitimos nesta data a Certificação Legal das Contas, sem reservas e sem ênfases.

Face ao exposto, somos de parecer que, as demonstrações financeiras suprarreferidas e o Relatório de Gestão, bem como a proposta de aplicação de resultados nele expressa, estão de acordo com as disposições contabilísticas, legais e estatutárias aplicáveis, para efeitos de apreciação em Assembleia Geral do Sócio Único.

16 de abril de 2021



Grant Thornton & Associados – SROC, Lda.
Representada por Pedro Lisboa Nunes

Certificação Legal das Contas



Grant Thornton

Edifício Amadeo Souza Cardoso
Alameda António Sérgio, 22, 11.º
1495-132 Algés
T. + 351 214 123 520
E-mail: gt.lisboa@pt.gt.com

Avenida Arriaga, 30 – 1.º B
9000-064 Funchal
T. + 351 291 200 540
E-mail: gt.funchal@pt.gt.com

Avenida da Boavista, 1180, 4.º
4100-113 Porto
T. + 351 220 996 083
E-mail: gt.porto@pt.gt.com

Certificação Legal das Contas

RELATO SOBRE A AUDITORIA DAS DEMONSTRAÇÕES FINANCEIRAS

Opinião

Auditámos as demonstrações financeiras anexas da Amadora Inovation, E.M. Unipessoal, Lda. (a Entidade), que compreendem o balanço em 31 de dezembro de 2020 (que evidencia um total de 853.318 euros e um total do património líquido de 384.289 euros, incluindo um resultado líquido negativo de 153.106 euros), a demonstração dos resultados por naturezas, a demonstração das alterações no património líquido e a demonstração dos fluxos de caixa relativas ao ano findo naquela data, e as notas anexas às demonstrações financeiras, que incluem um resumo das políticas contabilísticas significativas.

Em nossa opinião, as demonstrações financeiras anexas apresentam de forma verdadeira e apropriada, em todos os aspetos materiais, a posição financeira da Amadora Inovation, E.M. Unipessoal, Lda. em 31 de dezembro de 2020 e o seu desempenho financeiro e fluxos de caixa relativos ao ano findo naquela data, de acordo com o Sistema de Normalização Contabilística para as Administrações Públicas.

Bases para a opinião

A nossa auditoria foi efetuada de acordo com as Normas Internacionais de Auditoria (ISA) e demais normas e orientações técnicas e éticas da Ordem dos Revisores Oficiais de Contas. As nossas responsabilidades nos termos dessas normas estão descritas na secção "Responsabilidades do auditor pela auditoria das demonstrações financeiras" abaixo. Somos independentes da Entidade nos termos da lei e cumprimos os demais requisitos éticos nos termos do código de ética da Ordem dos Revisores Oficiais de Contas.

Estamos convictos que a prova de auditoria que obtivemos é suficiente e apropriada para proporcionar uma base para a nossa opinião.

Outras matérias

As situações descritas na secção "Bases para a opinião com reservas" da Certificação Legal das Contas, referente ao ano findo em 31 de dezembro de 2019, relacionadas com (i) a prestação de serviços a diversos municípios, por indicação da Câmara Municipal da Amadora, sem que tenha sido formalizado qualquer contrato, relativamente a essa prestação de serviços, não tendo a Entidade quantificado nem reconhecido, os



respetivos rendimentos associados a essas transações; e (ii) preparação pela primeira vez das demonstrações orçamentais, para cumprimento dos requisitos de contabilização e relato previstos na Norma de Contabilidade Pública (NCP) 26 do Sistema de Normalização Contabilística para as Administrações Públicas, não tendo sido apresentada a informação comparativa com o período homólogo, encontram-se ultrapassadas.

Responsabilidades do órgão de gestão pelas demonstrações financeiras

O órgão de gestão é responsável pela:

- preparação de demonstrações financeiras que apresentem de forma verdadeira e apropriada a posição financeira, o desempenho financeiro e os fluxos de caixa da Entidade de acordo com o Sistema de Normalização Contabilística para as Administrações Públicas;
- elaboração do relatório de gestão, nos termos legais e regulamentares aplicáveis;
- criação e manutenção de um sistema de controlo interno apropriado para permitir a preparação de demonstrações financeiras isentas de distorções materiais devido a fraude ou a erro;
- adoção de políticas e critérios contabilísticos adequados nas circunstâncias; e
- avaliação da capacidade da Entidade de se manter em continuidade, divulgando, quando aplicável, as matérias que possam suscitar dúvidas significativas sobre a continuidade das atividades.

Responsabilidades do auditor pela auditoria das demonstrações financeiras

A nossa responsabilidade consiste em obter segurança razoável sobre se as demonstrações financeiras como um todo estão isentas de distorções materiais devido a fraude ou a erro, e emitir um relatório onde conste a nossa opinião. Segurança razoável é um nível elevado de segurança, mas não é uma garantia de que uma auditoria executada de acordo com as ISA detetará sempre uma distorção material quando exista. As distorções podem ter origem em fraude ou erro e são consideradas materiais se, isoladas ou conjuntamente, se possa razoavelmente esperar que influenciem decisões económicas dos utilizadores tomadas com base nessas demonstrações financeiras.

Como parte de uma auditoria de acordo com as ISA, fazemos julgamentos profissionais e mantemos ceticismo profissional durante a auditoria e também:

- identificamos e avaliamos os riscos de distorção material das demonstrações financeiras, devido a fraude ou a erro, concebemos e executamos procedimentos de auditoria que respondam a esses riscos, e obtemos prova de auditoria que seja suficiente e apropriada para proporcionar uma base para a nossa opinião. O risco de não detetar uma distorção material devido a fraude é maior do que o risco de não detetar uma distorção material devido a erro, dado que a fraude pode envolver conluio, falsificação, omissões intencionais, falsas declarações ou sobreposição ao controlo interno;
- obtemos uma compreensão do controlo interno relevante para a auditoria com o objetivo de conceber procedimentos de auditoria que sejam apropriados nas circunstâncias, mas não para expressar uma opinião sobre a eficácia do controlo interno da Entidade;
- avaliamos a adequação das políticas contabilísticas usadas e a razoabilidade das estimativas contabilísticas e respetivas divulgações feitas pelo órgão de gestão;
- concluímos sobre a apropriação do uso, pelo órgão de gestão, do pressuposto da continuidade e, com base na prova de auditoria obtida, se existe qualquer incerteza material relacionada com acontecimentos ou condições que possam suscitar dúvidas significativas sobre a capacidade da Entidade para dar continuidade às suas atividades. Se concluirmos que existe uma incerteza material, devemos chamar a atenção no nosso relatório para as divulgações relacionadas incluídas nas demonstrações financeiras ou, caso essas divulgações não sejam adequadas, modificar a nossa opinião. As nossas conclusões são



baseadas na prova de auditoria obtida até à data do nosso relatório. Porém, acontecimentos ou condições futuras podem levar a que a Entidade descontinue as suas atividades;

- avaliamos a apresentação, estrutura e conteúdo global das demonstrações financeiras, incluindo as divulgações, e se essas demonstrações financeiras representam as transações e acontecimentos subjacentes de forma a atingir uma apresentação apropriada;
- comunicamos com os encarregados da governação, entre outros assuntos, o âmbito e o calendário planeado da auditoria, e as conclusões significativas da auditoria incluindo qualquer deficiência significativa de controlo interno identificado durante a auditoria.

A nossa responsabilidade inclui ainda a verificação da concordância da informação constante do relatório de gestão com as demonstrações financeiras.

RELATO SOBRE OUTROS REQUISITOS LEGAIS E REGULAMENTARES

Sobre as demonstrações orçamentais

Auditámos as demonstrações orçamentais anexas da Entidade que compreendem a demonstração do desempenho orçamental, a demonstração da execução orçamental da receita (que evidencia um total de receita cobrada líquida de 1.222.413 euros), a demonstração da execução orçamental da despesa (que evidencia um total de despesa paga líquida de reposições de 837.063 euros) e a demonstração de execução do plano plurianual de investimentos relativas ao exercício findo em 31 de dezembro de 2020.

O Órgão de gestão é responsável pela preparação e aprovação das demonstrações orçamentais no âmbito da prestação de contas da entidade. A nossa responsabilidade consiste em verificar que foram cumpridos os requisitos de contabilização e relato previstos na Norma de Contabilidade Pública (NCP) 26 do Sistema de Normalização Contabilística para as Administrações Públicas.

Em nossa opinião, as demonstrações orçamentais anexas estão preparadas, em todos os aspetos materiais, de acordo com a NCP 26 do Sistema de Normalização Contabilística para as Administrações Públicas.

Sobre o relatório de gestão

Em nossa opinião, o relatório de gestão foi preparado de acordo com as leis e regulamentos aplicáveis em vigor e a informação nele constante é coerente com as demonstrações financeiras auditadas e demonstrações orçamentais, não tendo sido identificadas incorreções materiais.

16 de abril de 2021



Grant Thornton & Associados – SROC, Lda.
Representada por Pedro Lisboa Nunes